


# GERAÇÃO DE ARQUIVOS SAGRES



**thema**

Eficiência na Gestão Pública





## Sumário

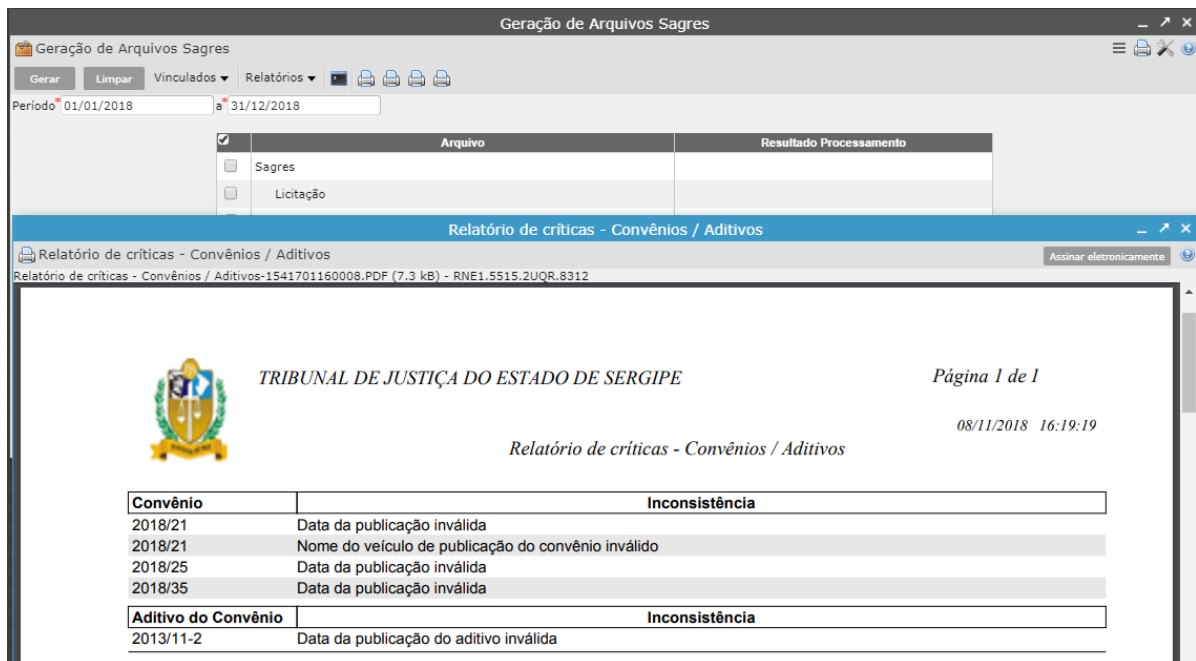
Geração de Arquivos Sagres.....	4
1) Geração de Relatórios de inconsistências.....	4
2) Geração dos Arquivos.....	5
3) Como baixar os arquivos do Sagre.....	5

## Geração de Arquivos SAGRES

No programa “**Geração de Arquivos Sagres**”, serão gerados os arquivos, conforme o período selecionado, para envio ao TCE.

1) Antes de realizar a geração dos arquivos do SAGRES deverá ser gerados os relatórios de inconsistências para verificação.

\* Conforme imagem abaixo, deverá ser informado o período e no vinculado “Relatório” selecionar o relatório desejado, com a verificação dos relatórios o usuário diminuirá a probabilidade de inconsistência no envio dos arquivos.



Relatório de críticas - Convênios / Aditivos

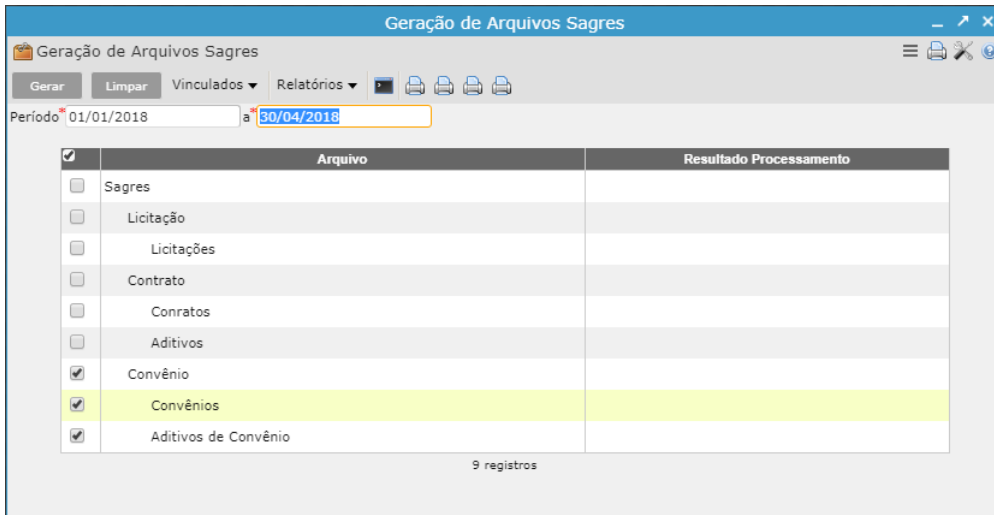
08/11/2018 16:19:19

Convênio	Inconsistência
2018/21	Data da publicação inválida
2018/21	Nome do veículo de publicação do convênio inválido
2018/25	Data da publicação inválida
2018/35	Data da publicação inválida

Aditivo do Convênio	Inconsistência
2013/11-2	Data da publicação do aditivo inválida

2) Após as correções das inconsistências, informar o período e selecionar os arquivos a serem gerados.



3) O sistema irá gerar os arquivos e o usuário deverá baixar e após enviar ao TCE.



**Lembrando:** Para o Sagres o sistema gerará o último anexo do Convênio, que estiver com o "Tipo = 8" e para os aditivos com o "Tipo =12".