

RECEITA LANÇADA

RECEITA LANÇADA E DEDUÇÕES

No sistema temos o programa Importação Receita Dedução/Lançada – Tributos, no qual é possível importar do módulo tributário (clientes que usam o modulo da Thema) os lançamentos da Receita Lançada, bem como as deduções de Receita.

A seguir as configurações necessárias para começar a utilizar o programa:

RECEITA LANÇADA

(Menu/ Orçamento - Receita Lançada)

1º Passo: Criar os Eventos Contábeis – Livres.

Exemplo (estes lançamentos abaixo se referem ao lançamento definido no evento contábil livre):


D - 1.1.2.1.2.01.05.00.00.00 – IPTU – Receita Lançada

C – 4.1.1.2.1.02.00.00.00.00 - IPTU

| Eventos Contábeis - Livres | | | |
|----------------------------|--|-----------------|------------|
| Evento | Descrição | Operação | Evento TCE |
| 262 | * IPTU - Inscrição Receita Lançada | Receita Lançada | |
| 263 | * ITBI - Inscrição Receita Lançada | Receita Lançada | |
| 264 | * ISS - Inscrição Receita Lançada | Receita Lançada | |
| 265 | * Taxas de licença - Inscrição Receita Lançada | Receita Lançada | |
| 266 | * Taxas de aprovação - Inscrição Receita Lançada | Receita Lançada | |
| 267 | * Taxas de controle fiscalização - Inscrição Receita Lançada | Receita Lançada | |
| 268 | * Taxas de Cemitérios - Inscrição Receita Lançada | Receita Lançada | |
| 269 | * Taxas de Prest. Serviços - Inscrição Receita Lançada | Receita Lançada | |
| 270 | * Defesa dos Direitos Difusos - Inscrição Receita Lançada | Receita Lançada | |
| 271 | * Auto de Infração - Inscrição Receita Lançada | Receita Lançada | |
| 272 | * Danos Ambientais - Inscrição Receita Lançada | Receita Lançada | |
| 274 | * Outras Receitas Primárias - Inscrição Receita Lançada | Receita Lançada | |

12 registros

(Imagem meramente ilustrativa)



Eventos Contábeis - Livres

Exercício de 2019 - Evento: 262 - IPTU - Inscrição Receita Lançada

| Conta Contábil | Código | Descrição | Lançamento | Complemento | Observação |
|----------------|-----------------|------------------------|------------|-------------|-----------------------------------|
| 4863 | 411210000010000 | IMPOSTO PREDIAL - IPTU | Crédito | Nenhum | Inscrição de Receita Lançada IPTU |
| 9914 | 112110000010100 | IPTU - RECEITA LANÇADA | Débito | Nenhum | Inscrição de Receita Lançada IPTU |

2 registros

(Imagem meramente ilustrativa)

Obs.: Lembrando que a tabela "Integração Receita/Contabilidade" os códigos de receita lançada devem estar vinculados a mesma conta contábil do ativo, para fazer a baixa corretamente.




Tabela - Integração Receita/Contabilidade

Exercício de 2019

| | | | |
|----------------|--|------------|---------|
| Receita | 1.1.1.8.01.1.1.01.00.00 - IPTU - Principal - PRÓPRIO | Lançamento | Crédito |
| Conta Contábil | 546443 - 1.1.2.1.2.01.05.00.00 - IPTU | Default | Sim |
| Complemento | Nenhum | | |

(Imagem meramente ilustrativa)

2º Passo: Preencher a TABELA - RECEITA LANÇADA (os códigos das Receitas)

Exemplo:

1.1.1.8.01.1.1.01.00.00 - IPTU - Principal - PRÓPRIO

1.1.1.8.01.1.1.02.00.00 - IPTU - Principal - MDE

1.1.1.8.01.1.1.03.00.00 - IPTU - Principal - ASPS

Informar o Evento Contábil Livre correspondente, criado conforme instruções do Passo 1.

Tabela - Receita Lançada

Localizar Salvar Criar Excluir

| Código | Receita Lançada | Evento |
|-------------------------|--|--|
| 1.1.1.8.01.1.1.01.00.00 | Imposto Predial - Principal (Próprio 52%) | 262 - IPTU - Inscrição Receita Lançada |
| 1.1.1.8.01.1.1.02.00.00 | Imposto Predial - Principal (Educação 25%) | 262 - IPTU - Inscrição Receita Lançada |
| 1.1.1.8.01.1.1.03.00.00 | Imposto Predial - Principal (Saúde 23%) | 262 - IPTU - Inscrição Receita Lançada |
| 1.1.1.8.01.1.1.04.00.00 | Imposto Territorial - Principal (Próprio 52%) | 262 - IPTU - Inscrição Receita Lançada |
| 1.1.1.8.01.1.1.05.00.00 | Imposto Territorial - Principal (Educação 25%) | 262 - IPTU - Inscrição Receita Lançada |
| 1.1.1.8.01.1.1.06.00.00 | Imposto Territorial - Principal (Saúde 23%) | 262 - IPTU - Inscrição Receita Lançada |
| 1.1.1.8.01.4.1.01.00.00 | ITBI (Próprio 52%) | 263 - ITBI - Inscrição Receita Lançada |
| 1.1.1.8.01.4.1.02.00.00 | ITBI (Educação 25%) | 263 - ITBI - Inscrição Receita Lançada |
| 1.1.1.8.01.4.1.03.00.00 | ITBI (Saúde 23%) | 263 - ITBI - Inscrição Receita Lançada |
| 1.1.1.8.02.3.1.01.01.00 | I.S.S.Q.N Retido na Fonte - Principal (Próprio) | 264 - ISS - Inscrição Receita Lançada |
| 1.1.1.8.02.3.1.01.02.00 | I.S.S.Q.N Retido na Fonte - Principal (Educação) | 264 - ISS - Inscrição Receita Lançada |
| 1.1.1.8.02.3.1.01.03.00 | I.S.S.Q.N Retido na Fonte - Principal (Saúde) | 264 - ISS - Inscrição Receita Lançada |
| 1.1.1.8.02.3.1.02.01.00 | I.S.S.Q.N Recolhido Via Banco - Principal (F) | 264 - ISS - Inscrição Receita Lançada |

(Imagem meramente ilustrativa)

Atenção:

Caso seja realizada a parametrização durante o exercício, o usuário deverá fazer a inscrição do valor da receita lançada no programa RECEITA LANÇADA ou RECEITA LANÇADA - FUNDOS [lançamento orçamentário].

Exemplo de lançamento:

D - 1.1.2.1.2.01.05.00.00.00 – IPTU – Receita Lançada

C – 4.1.1.2.1.02.00.00.00.00 - IPTU

3 Passo: Na **Tabela - Parâmetros Anuais Integração Contábil** para o exercício, informar "Controle da Receita Lançada = **SIM**."

Tabela - Parâmetros Anuais Integração Contábil

Parâmetros Anuais Integração Contábil

Localizar Salvar Criar Excluir Desfazer

Exercício * 2020

Integração Retenção * Pagamento

Integração Despesa * Rubrica

Controle Recurso Extra * Não

Integração Materiais Entradas e Saídas

Incorporação Patrimônio Sistema Patrimonial

Controle Disponibilidade * Disponível e Obrigações

Controle Conta Transitória * Não

Controle Receita Lançada * Sim

Controle Evento Sistema Sim

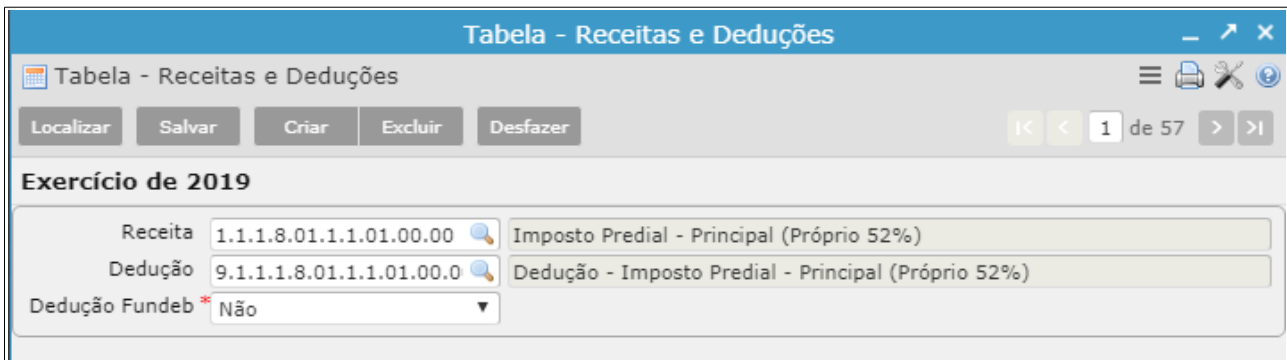
Prestação - Recursos Concedidos * Sim

Controle Saldo Financeiro Rec/Dest. * Não Controla

DEDUÇÕES

(Menu/ Orçamento - Receita Lançada)

Para importar os lançamentos corretamente dos Lançamentos de dedução da Receita, deve ser preenchida as contas de Receita e a sua Dedução correspondente na **Tabela - Receitas e Deduções**, localizado no Menu: Orçamento - Arrecadação



(Imagem meramente ilustrativa)

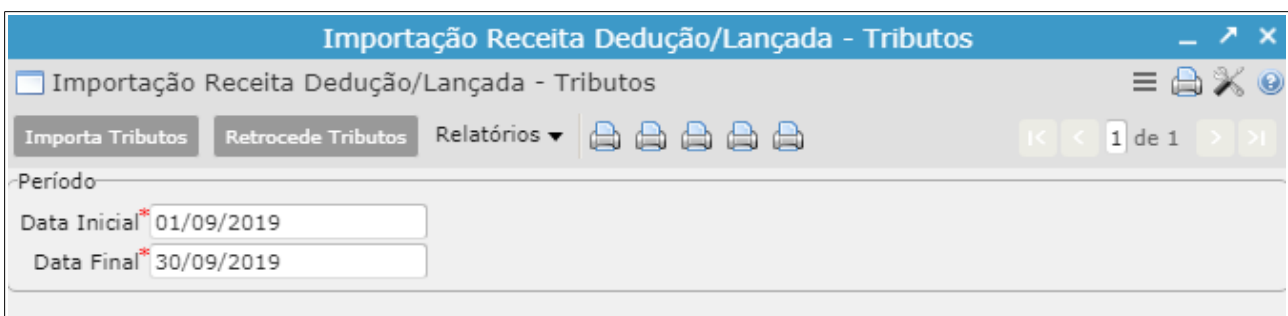
Outras configurações:

O cliente pode optar por importar somente a Receita Lançada, ou somente a dedução, ou as duas, para isso deve estar configurado no registro do Sistema>> Orcamento:

- ReceitaDeducaoLancada >> IntegraDeducao
- ReceitaDeducaoLancada >> IntegraReceitaLancada

Importação Receita Dedução/Lançada – Tributos

Após todas as configurações concluídas, o programa terá a seguinte funcionalidade: Em um primeiro momento realizará a **Importação Receita Dedução/Lançada – Tributos**, que trará os lançamentos brutos da Receita (Receita lançada) e os abatimentos inseridos no momento do pagamento (Deduções).



Antes mesmo de dar a ação de “Importa Tributos” o usuário poderá gerar os relatórios disponíveis para verificar os valores antes da importação e realizar a conferências necessárias:

Receita Lançada:

- Relação - Receita Lançada - Tributação (Receita)
- Relação - Receita Lançada – Tributação(Analítico)

Dedução:

- Relação - Receitas Dedução – Tributação
- Relação- Receitas Dedução - Tributação (Analítico)
- Relação - Receitas Dedução - Tributação (Caract.)

OBS: Pare cada dedução é indicada por uma característica peculiar e devem estar marcadas na tabela Características Peculiares com o Tipo: **Receita Dedução**. As características **300**, **301** e **302**, são utilizadas para lançamentos de ajuste, porém não podem vir na importação dos lançamentos de deduções, e devem estar marcados com o campo **Lançamento Deduções = Não**.

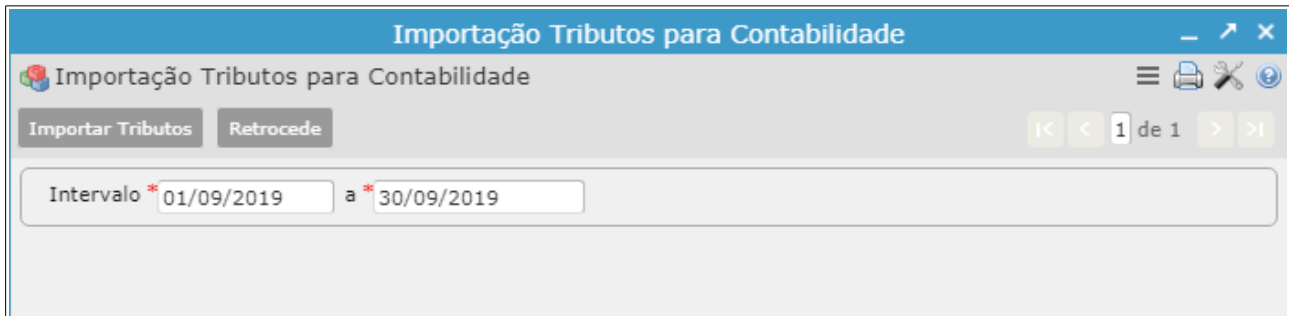


| Código | Descrição | Tipo | Lançamento Deduções? |
|--------|--------------------------------------|-----------------|----------------------|
| 101 | Renúncia da receita | Receita Dedução | Sim |
| 102 | Restituição de receita | Receita Dedução | Sim |
| 103 | Desconto concedido | Receita Dedução | Sim |
| 105 | Dedução receita - formação FUNDEB | Receita Dedução | Sim |
| 106 | Compensação | Receita Dedução | Sim |
| 108 | Retificações | Receita Dedução | Sim |
| 109 | Outras deduções | Receita Dedução | Sim |
| 300 | Cancelamento por Pagamento | Receita Dedução | Não |
| 301 | Cancelamento por Prescrição | Receita Dedução | Não |
| 302 | Cancelamento por Lançamento Indevido | Receita Dedução | Não |

10 registros

Em um segundo momento o usuário importará as Receitas (valores arrecadados/tributário) normalmente através do programa **Importação Tributos para**

Contabilidade, onde virão os lançamentos de receita efetivamente arrecadados (Líquido), e o sistema fará o lançamento contábil, conforme definido na tabela “Integração Receita/Contabilidade”.



Conforme for sendo arrecadado (ação Importação) o sistema vai fazer os lançamentos normais, e para você verificar a Receita Lançada, tem um balancete Receita Lançada (Balancetes orçamentários – Receita). Neste relatório vai mostrar o valor inscrito e o que você arrecadou durante o exercício (Em princípio o valor da diferença inscrito menos o arrecadado, será o resultado da dívida).

| thema | | PREFEITURA MUNICIPAL - Homologação 2 | | 2019 15:57 | | | |
|------------------------------|---|--------------------------------------|---------|-----------------|--------------|--------------|-------------------|
| BALANCETE DA RECEITA LANÇADA | | | | Página 1 de 9 | | | |
| | | | | - CONTABILIDADE | | | |
| CONTA | DESCRIÇÃO | ORÇADA | LANÇADA | | ARRECADADA | | VALOR A ARRECADAR |
| | | | NO MÊS | NO EXERCÍCIO | NO MÊS | NO EXERCÍCIO | |
| 1.0.0.0.00.0.00.00.00 | Receitas Correntes | 453.830.459,00 | 0,00 | 0,00 | 2.355.450,00 | 3.781.810,20 | -3.781.810,20 |
| 1.1.0.00.0.00.00.00 | Impostos, Taxas e Contribuições de Melhoria | 425.380.459,00 | 0,00 | 0,00 | 0,00 | 952.031,98 | -952.031,98 |
| 1.1.1.0.00.0.00.00.00 | Impostos | 415.030.459,00 | 0,00 | 0,00 | 0,00 | 761.891,95 | -761.891,95 |
| 1.1.1.2.00.0.00.00.00 | Impostos sobre o Patrimônio | 120.739.632,00 | 0,00 | 0,00 | 0,00 | 101.436,18 | -101.436,18 |
| 1.1.1.2.01.0.00.00.00 | Imposto sobre a Propriedade Territorial Rural | 120.739.632,00 | 0,00 | 0,00 | 0,00 | 101.436,18 | -101.436,18 |
| 1.1.1.2.01.1.0.00.00.00 | Imposto sobre a Propriedade Territorial Rural - Municípios Conveniados | 120.739.632,00 | 0,00 | 0,00 | 0,00 | 101.436,18 | -101.436,18 |
| 1.1.1.2.01.1.1.00.00.00 | Imposto sobre a Propriedade Territorial Rural - Municípios Conveniados - Principal | 105.739.632,00 | 0,00 | 0,00 | 0,00 | 74.698,58 | -74.698,58 |
| 1 1.1.1.2.01.1.1.01.00.00 | 0001.1234567 ITR - Municípios Conveniados - Principal - PRÓPRIO | 32.089.632,00 | 0,00 | 0,00 | 0,00 | 27.708,23 | -27.708,23 |
| 2 1.1.1.2.01.1.1.02.00.00 | 0020.1234567 ITR - Municípios Conveniados - Principal - MDE | 30.500.000,00 | 0,00 | 0,00 | 0,00 | 15.804,12 | -15.804,12 |
| 3 1.1.1.2.01.1.1.03.00.00 | 0040.1234567 ITR - Municípios Conveniados - Principal - ASPS | 28.000.000,00 | 0,00 | 0,00 | 0,00 | 31.208,23 | -31.208,23 |
| 4 1.1.1.2.01.1.1.04.00.00 | 0031.1234567 ITR - Municípios Conveniados - Principal - FUNDEB | 15.150.000,00 | 0,00 | 0,00 | 0,00 | 178,00 | -178,00 |
| 128 1.1.1.2.01.1.1.07.00.00 | 0001.1234567 teste receita | 0,00 | 0,00 | 0,00 | 0,00 | 0,00 | 0,00 |
| 1.1.1.2.01.1.2.00.00.00 | Imposto sobre a Propriedade Territorial Rural - Municípios Conveniados - Multas e Juros | 15.000.000,00 | 0,00 | 0,00 | 0,00 | 0,00 | 0,00 |
| 5 1.1.1.2.01.1.2.03.00.00 | 0040.1234567 ITR - Municípios Conveniados - Multas e Juros - ASPS | 15.000.000,00 | 0,00 | 0,00 | 0,00 | 0,00 | 0,00 |
| 1.1.1.2.01.1.3.00.00.00 | Imposto sobre a Propriedade Territorial Rural - Municípios Conveniados - Dívida Ativa | 0,00 | 0,00 | 0,00 | 0,00 | 26.737,60 | -26.737,60 |
| 97 1.1.1.2.01.1.3.01.00.00 | 0001.00000 ITR - Municípios Conveniados - Dívida Ativa - PRÓPRIO | 0,00 | 0,00 | 0,00 | 0,00 | 18.716,32 | -18.716,32 |
| 102 1.1.1.2.01.1.3.02.00.00 | 0020.00000 ITR - Municípios Conveniados - Dívida Ativa - MDE | 0,00 | 0,00 | 0,00 | 0,00 | 5.347,52 | -5.347,52 |
| 103 1.1.1.2.01.1.3.03.00.00 | 0040.00000 ITR - Municípios Conveniados - Dívida Ativa - ASPS | 0,00 | 0,00 | 0,00 | 0,00 | 2.673,76 | -2.673,76 |
| 1.1.1.3.00.0.00.00.00 | Impostos sobre a Renda e Proventos de Qualquer Natureza | 56.545.486,00 | 0,00 | 0,00 | 0,00 | 127.106,18 | -127.106,18 |
| 1.1.1.3.03.0.00.00.00 | Imposto sobre a Renda - Retido na Fonte | 56.545.486,00 | 0,00 | 0,00 | 0,00 | 127.106,18 | -127.106,18 |
| 1.1.1.3.03.1.0.00.00.00 | Imposto sobre a Renda - Retido na Fonte - Trabalho | 56.545.486,00 | 0,00 | 0,00 | 0,00 | 123.436,80 | -123.436,80 |
| 1.1.1.3.03.1.1.00.00.00 | Imposto sobre a Renda - Retido na Fonte - Trabalho - Principal | 55.502.986,00 | 0,00 | 0,00 | 0,00 | 123.431,80 | -123.431,80 |

(Imagem meramente ilustrativa)