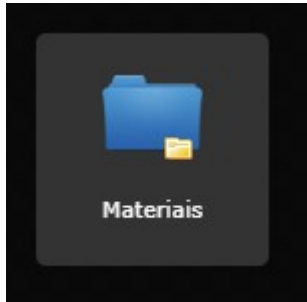


DEVOLUÇÃO DE MATERIAIS

Devolução de Materiais

Menu de Usuário

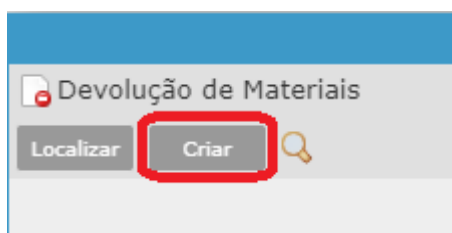
Clicar em **Materiais**.

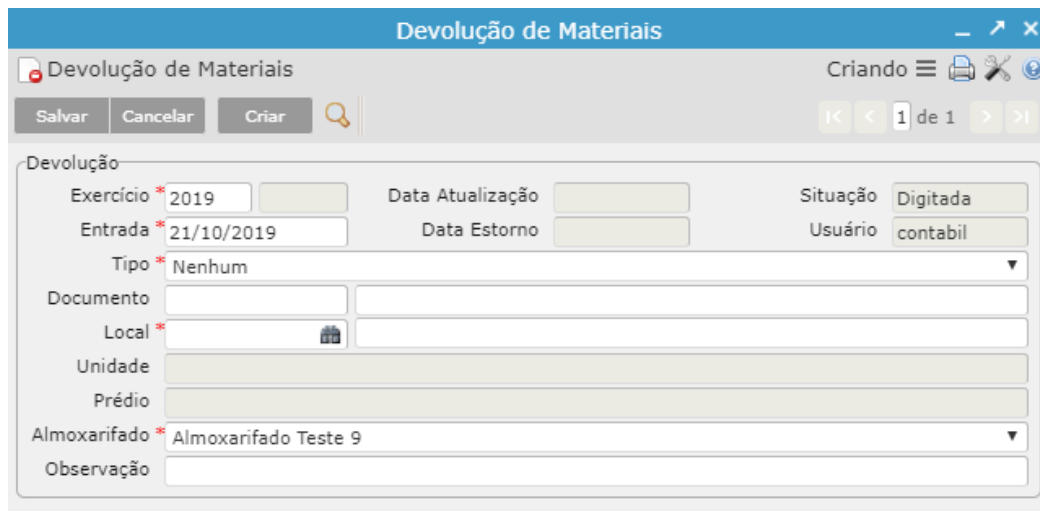


Clicar em **Devolução de Materiais**.



Clicar em **Criar**.





A tela mostrará os campos a serem preenchidos, onde todos aqueles que possuírem um “*” são obrigatório

Exercício: Exercício da devolução.

Entrada: Data da inclusão da devolução no sistema.

Tipo: Selecionar o tipo da devolução.

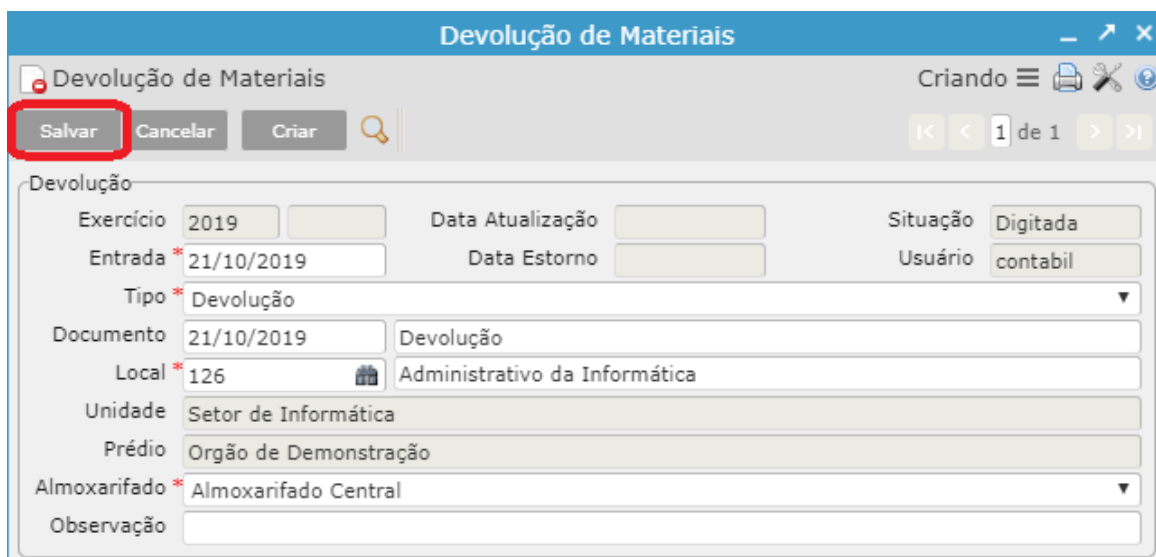
Documento: Data e Descrição do documento de origem da devolução.

Local: Local que está devolvendo o material.

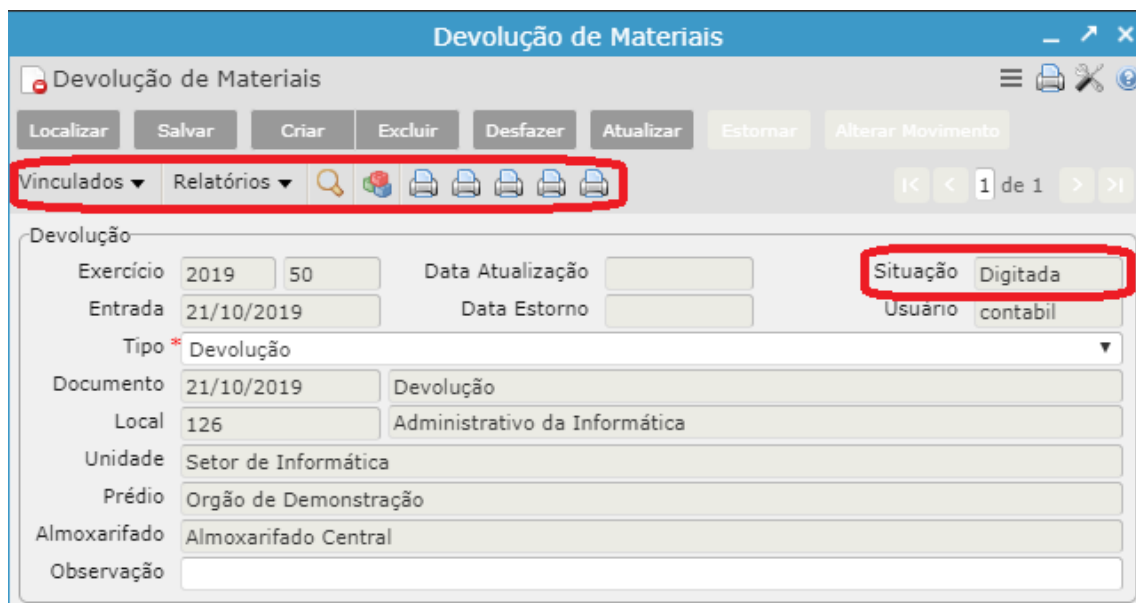
Almojarifado: Escolher o Almojarifado onde será dada a entrada do material.

Observação: Observação da devolução.

Após informar os campos, clicar em **Salvar**.



Ao clicar em “Salvar”, a devolução é cadastrada no sistema com a situação 'Digitada', liberando novos programas vinculados que serão utilizados para finalizar a devolução de materiais.



Devolução de Materiais

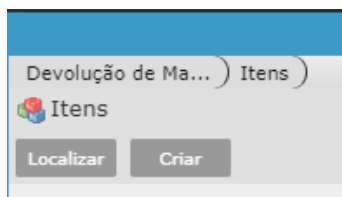
Localizar Salvar Criar Excluir Desfazer Atualizar Estomar Alterar Movimento

Vinculados Relatórios

Devolução

Exercício	2019	50	Data Atualização		Situação	Digitada
Entrada	21/10/2019		Data Estorno		Usuário	contabil
Tipo *	Devolução					
Documento	21/10/2019	Devolução				
Local	126	Administrativo da Informática				
Unidade	Setor de Informática					
Prédio	Orgão de Demonstração					
Almoxarifado	Almoxarifado Central					
Observação						

Clicar em **Itens** 

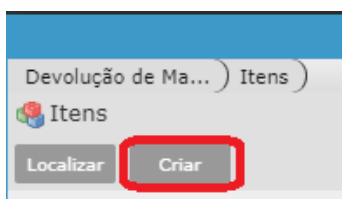


Devolução de Ma...) Itens)

Itens

Localizar Criar

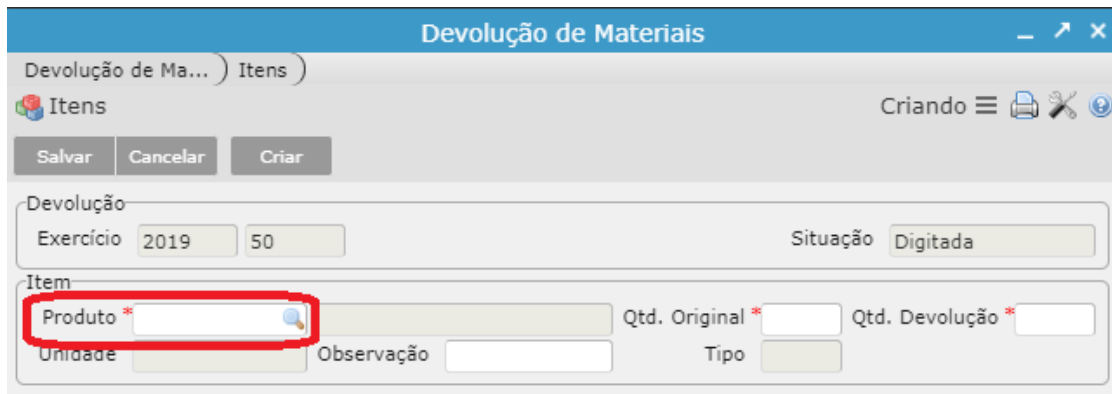
Clicar em **Criar**.



Devolução de Ma...) Itens)

Itens

Localizar Criar



Devolução de Materiais

Devolução de Ma... Itens

Itens Criando

Salvar Cancelar Criar

Devolução

Exercício 2019 50 Situação Digitada

Item

Produto * Qtd. Original * Qtd. Devolução *

Unidade Observação Tipo


Inserir o código do produto.

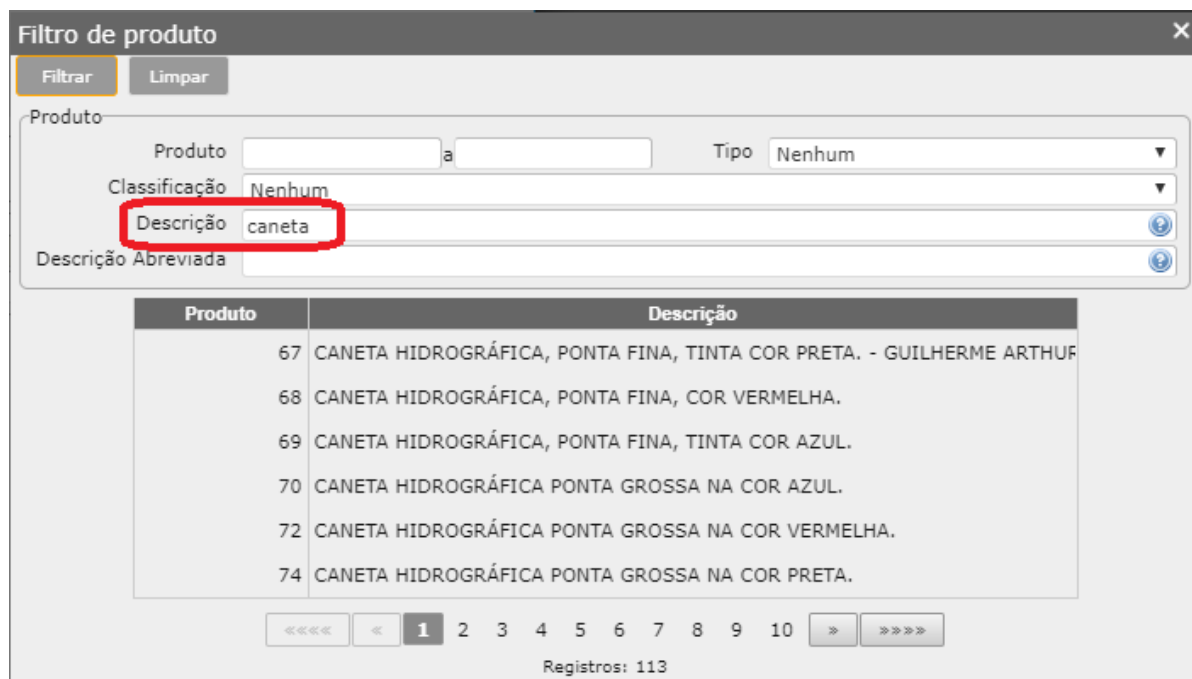
Produto: Informar o código do Produto.

Qtd. Original: Quantidade que foi entregue ao destino.

Qtd. Devolução: Quantidade que está sendo devolvida.

Observação: Motivo da devolução.

Caso não seja de conhecimento do usuário o código do produto, clicar em **filtro**  Onde apresentará alguns campos de busca:



Filtro de produto

Filtrar Limpar

Produto

Produto a Tipo Nenhum

Classificação Nenhum

Descrição caneta

Descrição Abreviada

Produto	Descrição
67	CANETA HIDROGRÁFICA, PONTA FINA, TINTA COR PRETA. - GUILHERME ARTHUR
68	CANETA HIDROGRÁFICA, PONTA FINA, COR VERMELHA.
69	CANETA HIDROGRÁFICA, PONTA FINA, TINTA COR AZUL.
70	CANETA HIDROGRÁFICA PONTA GROSSA NA COR AZUL.
72	CANETA HIDROGRÁFICA PONTA GROSSA NA COR VERMELHA.
74	CANETA HIDROGRÁFICA PONTA GROSSA NA COR PRETA.

Registros: 113

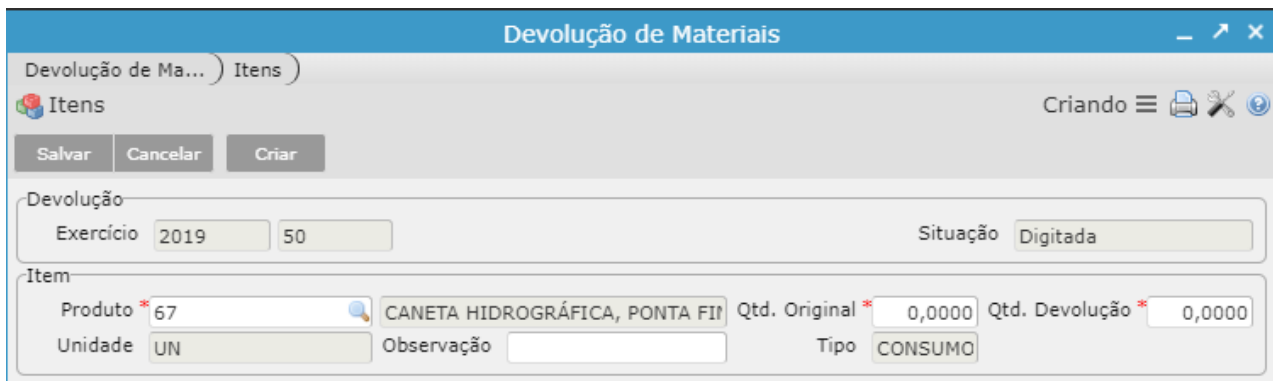
Produto: Digitar o intervalo do código do produto.

Descrição: Digitar alguma palavra que faça parte do material.

Tipo: Selecionar o tipo do produto.

Classificação: Selecionar a classificação que o produto pertence.

Após escolher o produto, pressione a tecla “**TAB**”. O sistema irá preencher automaticamente as informações do produto.



Devolução de Ma... Itens

Itens Criando

Salvar Cancelar Criar

Devolução

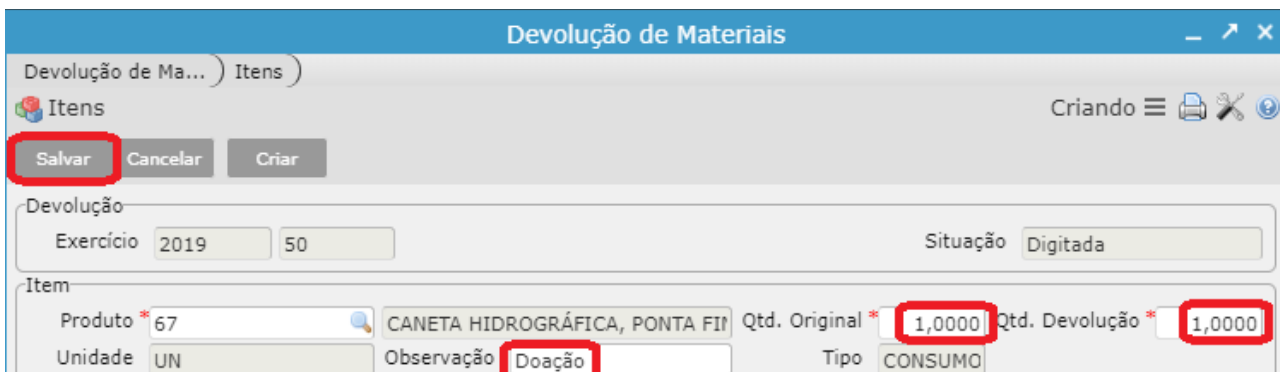
Exercício 2019 50 Situação Digitada

Item

Produto * 67 CANETA HIDROGRÁFICA, PONTA FII Qtd. Original * 0,0000 Qtd. Devolução * 0,0000

Unidade UN Observação Tipo CONSUMO

Digitar a “**Qtd. Original**” e “**Qtd. Devolução**” e observação (opcional), clicar em **Salvar**.



Devolução de Ma... Itens

Itens Criando

Salvar Cancelar Criar

Devolução

Exercício 2019 50 Situação Digitada

Item

Produto * 67 CANETA HIDROGRÁFICA, PONTA FII Qtd. Original * 1,0000 Qtd. Devolução * 1,0000

Unidade UN Observação Doação Tipo CONSUMO

Obs.: A quantidade que irá entrar em estoque será a “**Qtd. Devolução**”.

Após clicar em **Salvar**, o item que foi salvo irá aparecer na tela de baixo.



Devolução de Ma... Itens

Itens

Localizar Salvar Criar Excluir Vinculados

Devolução

Exercício 2019 50 Situação Digitada

Item

Produto 67 CANETA HIDROGRÁFICA, PONTA FINA, TINTA C Qtd. Original * 1,0000 Qtd. Devolução * 1,0000

Unidade UN Observação Doação Tipo CONSUMO

Produto	Descrição	Qtd. Original	Qtd. Devolução
67	CANETA HIDROGRÁFICA, PONTA FINA, TINTA COR PRETA. - GUILHERME, COR: PRETA, TESTE: TESTE	1,0000	1,0000

1 registro

Após informar todos os itens que serão devolvidos, clicar na aba **Devolução de Materiais** para retornar a tela principal.



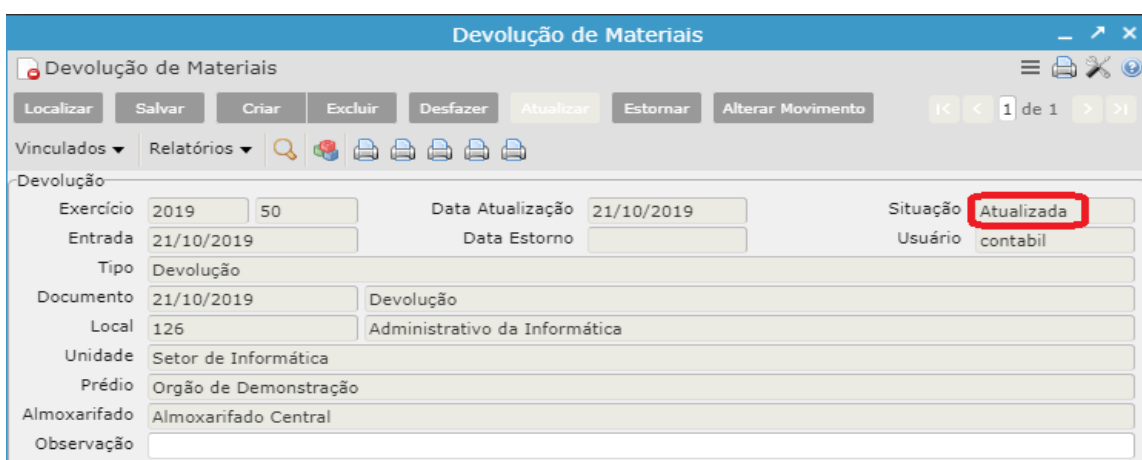
Produto	Descrição	Qt. Original	Qt. Devolução
67	CANETA HIDROGRÁFICA, PONTA FINA, TINTA COR PRETA. - GUILHERME, COR: PRETA, TESTE: TESTE	1,0000	1,0000

1 registro



Clicar em **Atualizar**.

Ao clicar em **Atualizar**, a situação passa de “Digitada” para “Atualizada”. Neste momento o saldo entrará no Almoxarifado indicado.



Caso alguma informação tenha sido colocada de forma incorreta. Basta clicar em **“Estornar”**



The screenshot shows the 'Devolução de Materiais' form. The 'Situação' field is highlighted with a red box and contains the text 'Estornada'. Other fields include: Exercício (2019), Entrada (21/10/2019), Data Atualização (21/10/2019), Data Estorno (21/10/2019), Usuário (contabil), Tipo (Devolução), Documento (21/10/2019), Local (126), Unidade (Setor de Informática), Prédio (Orgão de Demonstração), and Almoarifado (Almoarifado Central).

Ao clicar em **Estornar**, a situação passa de **“Atualizada”** para **“Estornada”**. Neste momento o saldo sairá do Almoarifado indicado.



The screenshot shows the 'Devolução de Materiais' form. The 'Estornar' button is highlighted with a red box. The 'Situação' field now contains the text 'Atualizada'. All other fields remain the same as in the previous screenshot.