

**PPA – Plano Plurianual  
Tradicional**

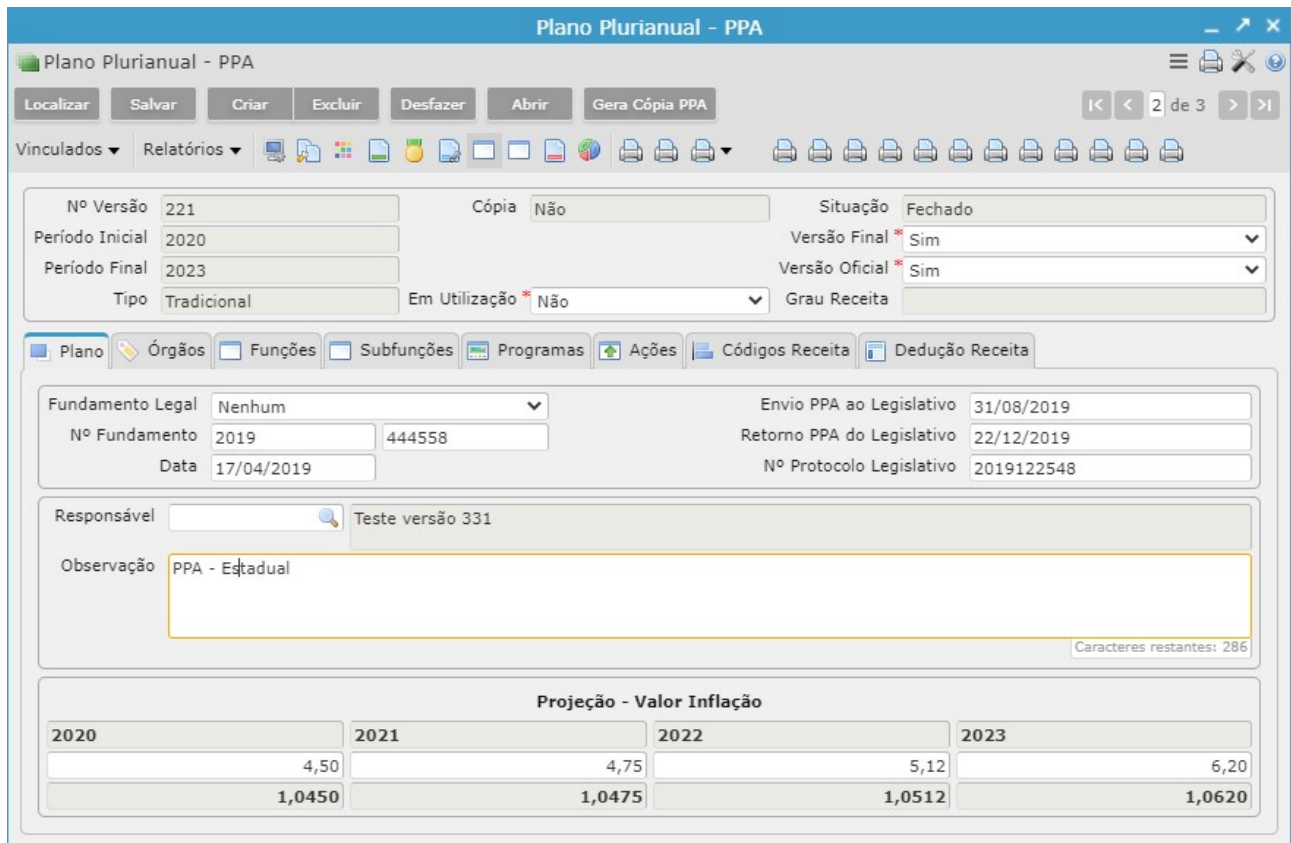
## Sumário

|  |    |
|--|----|
| 1 Plano Plurianual.....                              | 3  |
| 1.1 PPA – Abas.....                                  | 4  |
| 1.1.1 Órgãos e Unidades.....                         | 4  |
| 1.1.2 Funções.....                                   | 5  |
| 1.1.3 Subfunções.....                                | 6  |
| 1.1.4 Programa.....                                  | 7  |
| 1.1.5 Ações.....                                     | 7  |
| 1.1.6 Código Receita.....                            | 8  |
| 1.1.7 Dedução Receita.....                           | 9  |
| 1.2 PPA – Vinculados.....                            | 10 |
| 1.2.1 PPA – Projetos/ Atividades/ Op. Especiais..... | 10 |
| 1.2.2 PPA – Estimativas de Receita.....              | 11 |
| 1.2.3 Receitas por Vinculação.....                   | 11 |
| 1.2.4 Faixas de Ações.....                           | 12 |
| 1.2.5 Importação de Tabelas.....                     | 12 |
| 2 PPA – Relatórios.....                              | 13 |

## 1 Plano Plurianual

(Menu/ Orçamento [PPA/LDO])

É um plano de médio prazo, que estabelece as diretrizes, objetivos e metas a serem seguidos pelo Governo Federal, Estadual ou Municipal ao longo de um período de (04) quatro anos.



| Projeção - Valor Inflação |        |        |        |
|---------------------------|--------|--------|--------|
| 2020                      | 2021   | 2022   | 2023   |
| 4,50                      | 4,75   | 5,12   | 6,20   |
| 1,0450                    | 1,0475 | 1,0512 | 1,0620 |

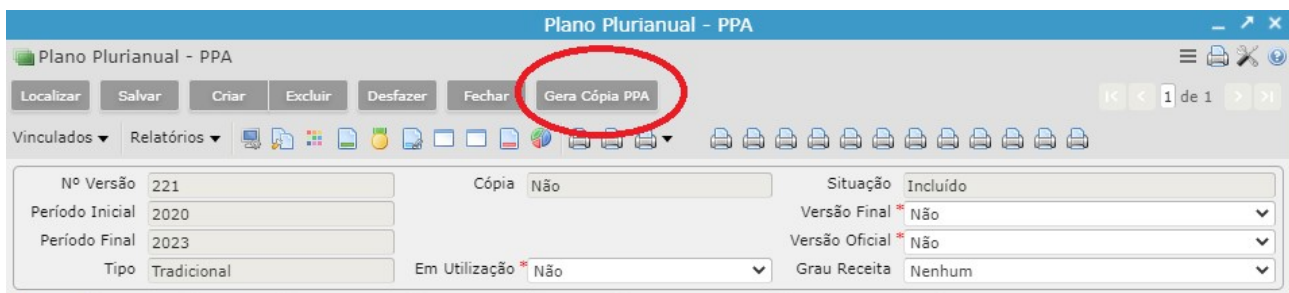
Para a criação de uma “capa” para o PPA:

- Clicar no botão “Criar”;
- Informar o **Período Inicial** (campo obrigatório) e o sistema preenche automaticamente o **Período Final**;
- Informar o **Tipo** = Tradicional (campo obrigatório);
- Demais informações como **Responsável**, **Observação**, data **Envio PPA ao Legislativo**, data **Retorno PPA do Legislativo**, **Nº Protocolo**, **Fundamento Legal** e **Nº Fundamento** são opcionais (campos não obrigatórios);
- Clicar no botão “Salvar”;
- Após salvar, o sistema liberará os campos para seleção **Versão Final** e **Versão Oficial**;
- Clicar no botão “Salvar” novamente.

O campo “Projeção – Valor Inflação” deve ser preenchido se o usuário quiser gerar os relatórios de projeção de estimativa de receita, que utilizam estes dados para fazer o cálculo destes valores. O sistema permite cadastrar mais de uma capa por período, podendo definir como versão final o último PPA elaborado.

Após a criação dessa “capa” (versão) é indispensável o preenchimento de algumas tabelas, sendo estas de forma manual ou automática (podem ser importadas internamente pelo sistema). Abaixo, neste manual, estarão elencadas as abas e vinculados do programa.

**Atenção:** É possível após criar uma “capa” ou “versão” do PPA se necessário realizar ajuste para aprovação realizar a cópia desta, utilizando o botão **Gera Cópia PPA**. Ao realizar a cópia do PPA o sistema criará uma nova capa ou versão que ficará com marcada como Cópia = SIM e permanecerá estática não podendo realizar alterações nesta, a cópia será utilizada para manter históricos de alterações e manutenções no PPA. Sendo que ao finalizar quantas cópias forem necessárias é possível marcar a versão aprovada como **Versão Final**.



## 1.1 PPA – Abas

### 1.1.1 Órgãos e Unidades

Nesta aba é realizada a inclusão e alterações dos **órgãos**.

*Para realizar o cadastramento de um órgão:*

- *Clicar no botão “Criar”;*
- *Informar o **Código** para o órgão (campo numérico), a **Descrição**, a **Administração** (Direto ou Indireta) e o **Identificador**;*
- *Clicar no botão “Salvar”.*

Plano Plurianual - PPA

Localizar Salvar Criar Excluir Desfazer Abrir Gera Cópia PPA

Vinculados Relatórios

Nº Versão 221 Cópia Não Situação Fechado

Período Inicial 2020 Versão Final \* Sim

Período Final 2023 Versão Oficial \* Sim

Tipo Tradicional Em Utilização \* Não Grau Receita

Plan **Órgãos** Funções Subfunções Programas Ações Códigos Receita Dedução Receita

Localizar Criar Excluir

| Código | Descrição                     | Administração | Identificador               |
|--------|-------------------------------|---------------|-----------------------------|
| 01     | TRIBUNAL DE JUSTIÇA DO ESTADO | Direta        | 06 - Autarquia(exceto RPPS) |
| 02     | GABINETE DO PREFEITO          | Direta        | 01 - Prefeitura Municipal   |

Dentro desta aba há o vinculado Unidades, no qual deverá ser cadastrados as unidades.

Plano Plurianual - PPA

Unidades

Localizar Salvar Criar Excluir

| Código | Descrição                                 | Administração          | Identificador             |
|--------|---|------------------------|---------------------------|
| 01     | GABINETE DO SECRETARIO                    | Thema Informática Ltda | 01 - Prefeitura Municipal |
| 02     | DIRETORIA DA RECEITA PÚBLICA              | Thema Informática Ltda | 01 - Prefeitura Municipal |
| 03     | DIRETORIA DA DESPESA PÚBLICA              | Thema Informática Ltda | 01 - Prefeitura Municipal |
| 04     | PROCURADORIA DA FAZENDA MUNICIPAL         | Thema Informática Ltda | 01 - Prefeitura Municipal |
| 05     | DIRETORIA DE ADMINISTRAÇÃO E MODERNIZAÇÃO | Thema Informática Ltda | 01 - Prefeitura Municipal |

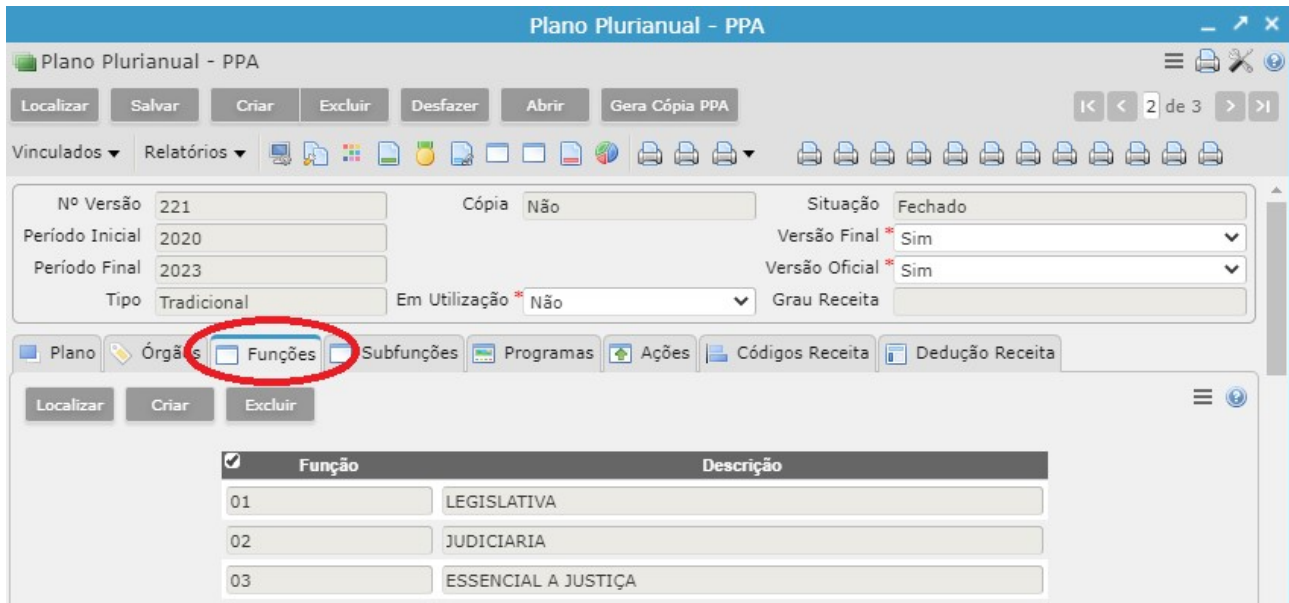
5 registros

Para realizar a inclusão de uma unidade:

- Clicar no botão “Criar”;
- Informar o **Código** para a unidade (campo numérico), a **Descrição**, a **Administração** (Direto ou Indireta) e o **Identificador**;
- Clicar no botão “Salvar”.

### 1.1.2 Funções

Esta aba é realizada a inclusão e alteração das **Funções**.



Plano Plurianual - PPA

Localizar Salvar Criar Excluir Desfazer Abrir Gera Cópia PPA

Vinculados Relatórios

Nº Versão 221 Cópia Não Situação Fechado

Período Inicial 2020 Versão Final \* Sim

Período Final 2023 Versão Oficial \* Sim

Tipo Tradicional Em Utilização \* Não Grau Receita

Plano Órgãos **Funções** Subfunções Programas Ações Códigos Receita Dedução Receita

Localizar Criar Excluir

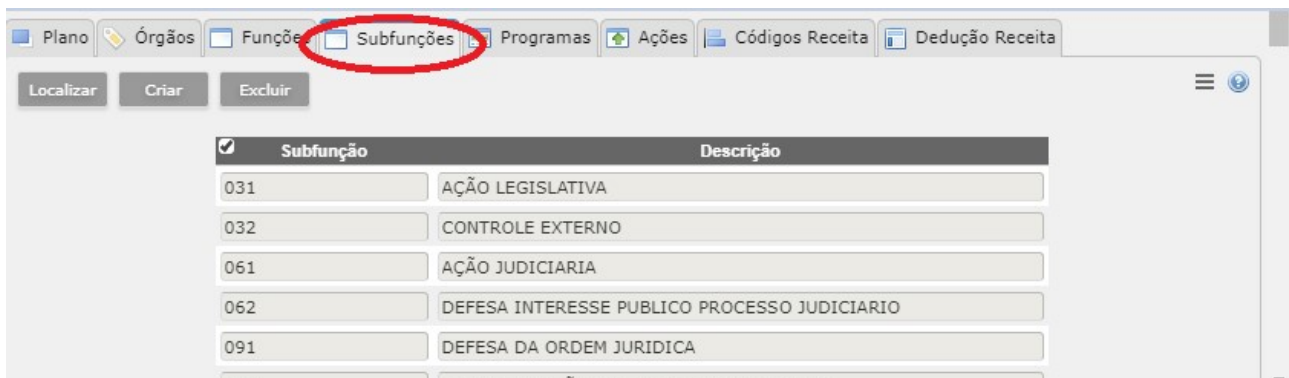
| Função | Descrição           |
|--------|---------------------|
| 01     | LEGISLATIVA         |
| 02     | JUDICIARIA          |
| 03     | ESSENCIAL A JUSTIÇA |

Como incluir uma função:

- Clicar no botão “Criar”;
- Informar o **Código** para a função (campo numérico) e a **Descrição**;
- Clicar no botão “Salvar”.

### 1.1.3 Subfunções

Na aba de **Subfunções** pode-se alterar, incluir e excluir subfunções de acordo com a legislação vigente.



Plano Órgãos Funções **Subfunções** Programas Ações Códigos Receita Dedução Receita

Localizar Criar Excluir

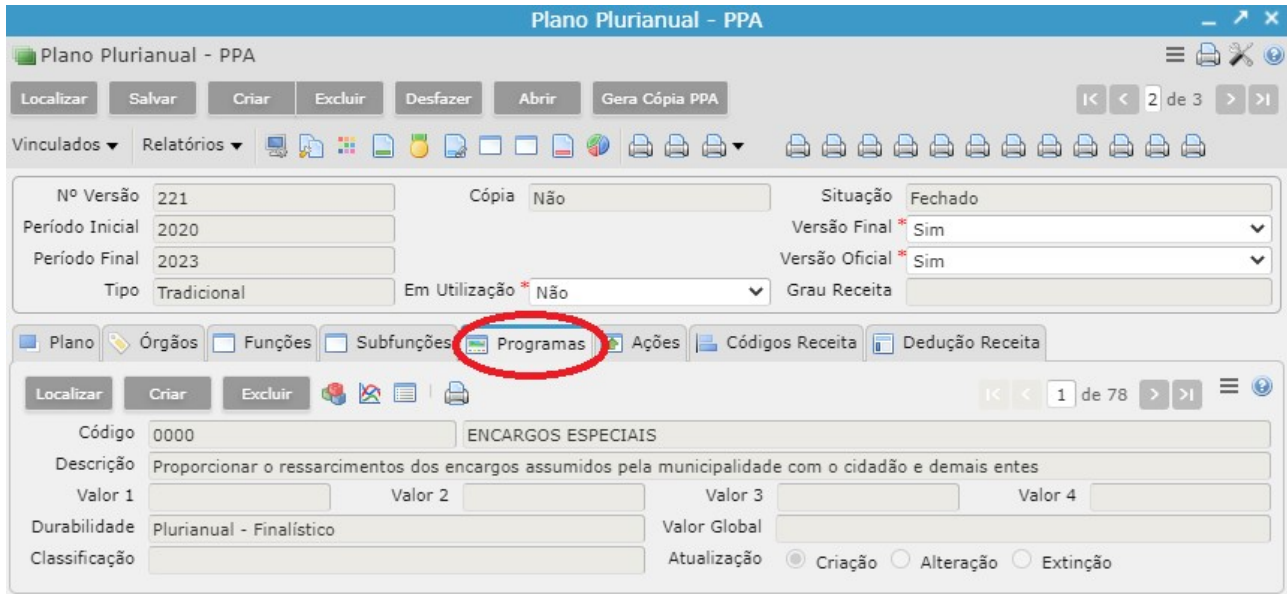
| Subfunção | Descrição                                    |
|-----------|--|
| 031       | AÇÃO LEGISLATIVA                             |
| 032       | CONTROLE EXTERNO                             |
| 061       | AÇÃO JUDICIARIA                              |
| 062       | DEFESA INTERESSE PUBLICO PROCESSO JUDICIARIO |
| 091       | DEFESA DA ORDEM JURIDICA                     |

Para realizar o cadastro de uma subfunção:

- Clicar no botão “Criar”;
- Informar o **Código** para a subfunção (campo numérico) e a **Descrição**;
- Clicar no botão “Salvar”.

### 1.1.4 Programa

Programa é a unidade básica de organização do PPA e instrumento de integração do Plano com o orçamento anual, é um instrumento que articula projetos para obtenção dos objetivos.



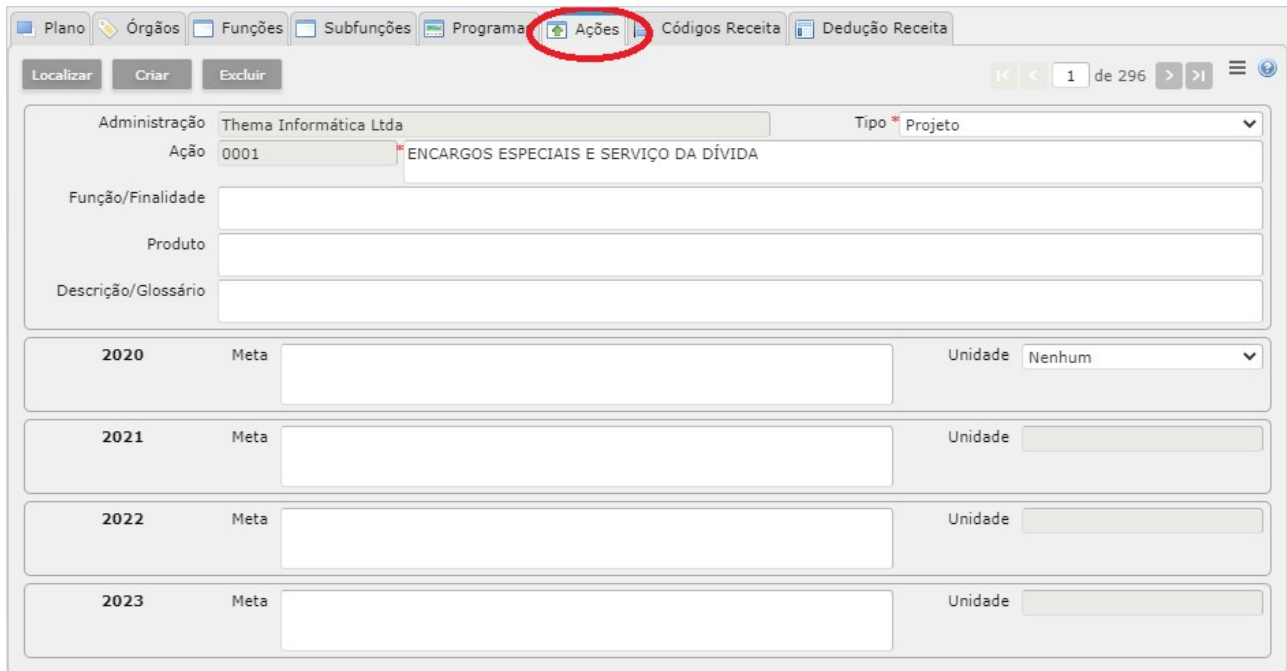
The screenshot shows the 'Plano Plurianual - PPA' software interface. The 'Programas' tab is highlighted with a red circle. The interface includes a top menu bar with buttons like 'Localizar', 'Salvar', 'Criar', 'Excluir', 'Desfazer', 'Abrir', and 'Gera Cópia PPA'. Below this is a toolbar with various icons. The main area contains a form with fields for 'Nº Versão' (221), 'Cópia' (Não), 'Situação' (Fechado), 'Período Inicial' (2020), 'Período Final' (2023), 'Tipo' (Tradicional), 'Em Utilização' (Não), 'Versão Final' (Sim), 'Versão Oficial' (Sim), and 'Grau Receita'. Below the form is a navigation bar with tabs for 'Plano', 'Órgãos', 'Funções', 'Subfunções', 'Programas', 'Ações', 'Códigos Receita', and 'Dedução Receita'. The 'Programas' tab is active, showing a form with fields for 'Código' (0000), 'Descrição' (ENCARGOS ESPECIAIS), 'Valor 1', 'Valor 2', 'Valor 3', 'Valor 4', 'Durabilidade' (Plurianual - Finalístico), 'Classificação', and 'Atualização' (Crição, Alteração, Extinção).

*Para cadastrar o Programa:*

- *Clicar no botão “Criar”;*
- *Informar o **Código**, a **Descrição** e o **Título Oficial** (campos obrigatórios);*
- *Preencher a data de **Vigência** (campos não obrigatórios);*
- *Preencher **Valor 1**, **Valor 2**, **Valor 3** e **Valor 4** (campos obrigatórios);*
- *Selecionar a **Durabilidade** (campos obrigatórios);*
- *Selecionar a **Classificação** e **Atualização** (campos não obrigatórios);*
- *Clicar no botão “Salvar”.*

### 1.1.5 Ações

Nesta aba é possível realizar o cadastramento das ações, que serão utilizadas no Projeto/Atividade/ Operações Especiais, podendo cadastrar a "meta" para cada exercício do PPA (a meta é geralmente definida como a quantificação daquilo que se pretende realizar).



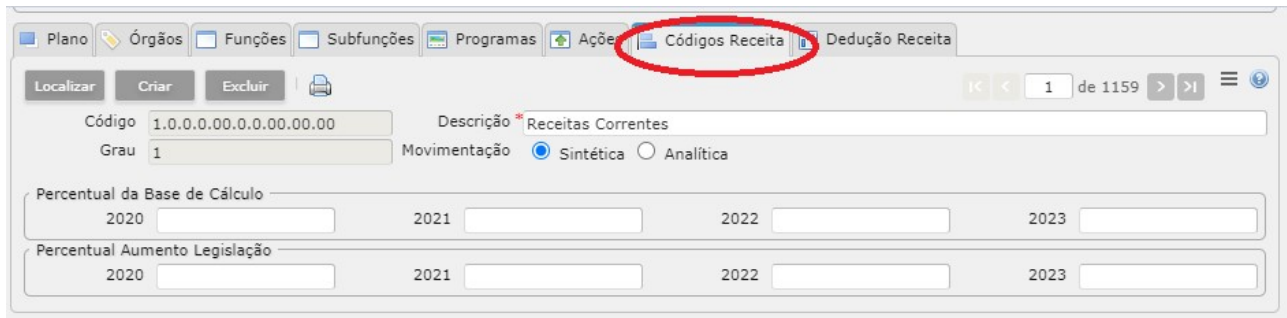
*Para incluir as metas:*

- Clicar no botão “Criar”;
- Selecionar a **Administração** que esta ação será utilizada;
- Informar o **Código** para ação (ex.: 0001);
- Informar a **Descrição** da Ação;
- Selecionar o **Tipo**;
- Preencher os campos **Função/Finalidade**, **Produto** e **Descrição/Glossário** (campos não obrigatórios);
- Preencher as **Metas** e a **Unidade** para cada exercício do PPA (campos não obrigatórios);
- Clicar no botão “Salvar”.

### 1.1.6 Código Receita

Na Tabela de Códigos da Receita pode-se alterar, incluir e excluir os códigos de receita. Os campos "Percentual da Base de Cálculo" e "Percentual Aumento Legislação" devem ser preenchidos se o usuário quiser gerar os relatórios de projeção de estimativa da receita, que utilizam estes dados para fazer o cálculo destes valores. Os percentuais podem ser preenchidos na rubrica analítica (quando são específicos para uma receita) ou sintética (quando se referem ao grupo todo).

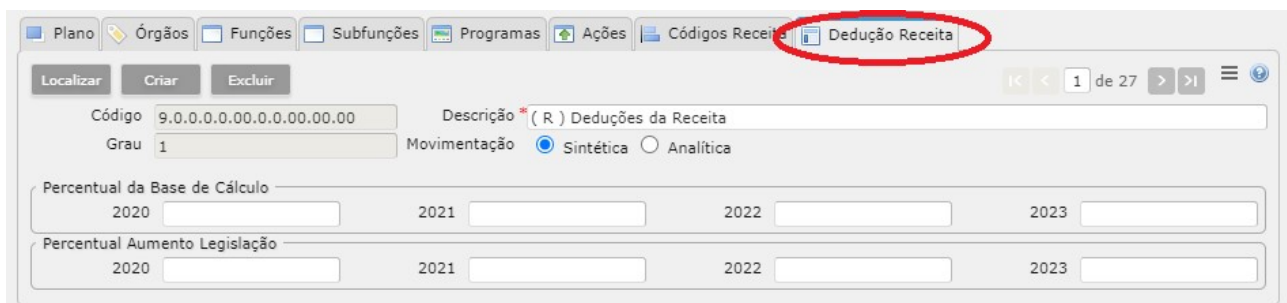




- **Percentual da Base de Cálculo:** Informar o percentual de aumento da base de cálculo para os (04) quatro exercícios do Plano Plurianual;
- **Percentual Aumento Legislação:** Informar o percentual de aumento decorrente da legislação para os (04) quatro exercícios do Plano Plurianual.

### 1.1.7 Dedução Receita

Na Tabela de Códigos de Dedução da Receita pode-se alterar, incluir e excluir os códigos de dedução da receita. Os campos "Percentual da Base de Cálculo" e "Percentual Aumento Legislação" devem ser preenchidos se o usuário quiser gerar os relatórios de projeção de estimativa da receita, que utilizam estes dados para fazer o cálculo destes valores. Os percentuais podem ser preenchidos na rubrica analítica (quando são específicos para uma receita) ou sintética (quando se referem ao grupo todo).



- **Percentual da Base de Cálculo:** Informar o percentual de aumento da base de cálculo para os (04) quatro exercícios do Plano Plurianual;
- **Percentual Aumento Legislação:** Informar o percentual de aumento decorrente da legislação para os (04) quatro exercícios do Plano Plurianual.

## 1.2 PPA – Vinculados

### 1.2.1 PPA – Projetos/ Atividades/ Op. Especiais

Na Tabela de Projetos/Ativ./Op. Especiais pode-se alterar, incluir e excluir projetos/atividades/op. especiais para os exercícios.

Plano Plurianual - PPA

PPA - Projetos/Atividades/Op.Especiais

Localizar Salvar Criar Excluir Desfazer Valida AÇÃO Valida TOTAL Retrocede Validação Retrocede Validação TOTAL

Vinculados Relatórios

Versão Nº 221

Identificação: 66265 Situação: Validado Criação Alteração Extingção

Tipo: Fiscal Origem: 01.02.02.062.0001.0910

Órgão: 01 - TRIBUNAL DE JUSTIÇA DO ESTADO

Unidade: 02 - FERD

Função: 02 - JUDICIARIA

Subfunção: 062 - DEFESA INTERESSE PUBLICO PROCESSO JUDICIARIO

Programa: 0001 - AÇÃO DO PODER LEGISLATIVO

Ação: 0910 - ACESSO À CIDADANIA - REGISTRO E 1ª CERTIDÃO - RCPN - 0910 Tipo Ação: Operação especial

Subcódigo:

Un. Medida:

Subtítulo:

Finalidade / Objetivo: Promover a cidadania assegurando que os atos gratuitos de registro de nascimento e o assento de óbito, bem como as primeiras certidões, sejam disponibilizados à população, em consonância aos princípios fundamentais e direitos e garantias previstos na Constituição da República Federativa do Brasil, em especial ao disposto nos

Produto:

Responsável:

| Exercício   | Metas | Quantidade<br>Prevista<br>Realizada | Correntes<br>Próprio<br>Vinculado | Capital<br>Próprio<br>Vinculado | Total<br>Próprio<br>Vinculado | Total do<br>Exercício |
|-------------|-------|-------------------------------------|-----------------------------------|---------------------------------|-------------------------------|-----------------------|
| 2020        |       | 200,00<br>0,00                      | 120.000,00<br>0,00                | 0,00<br>0,00                    | 120.000,00<br>0,00            | 120.000,00            |
| 2021        |       | 300,00<br>0,00                      | 150.000,00<br>0,00                | 0,00<br>0,00                    | 150.000,00<br>0,00            | 150.000,00            |
| 2022        |       | 400,00<br>0,00                      | 170.000,00<br>0,00                | 0,00<br>0,00                    | 170.000,00<br>0,00            | 170.000,00            |
| 2023        |       | 500,00<br>0,00                      | 190.000,00<br>0,00                | 0,00<br>0,00                    | 190.000,00<br>0,00            | 190.000,00            |
| Total Geral |       | 1.400,00<br>0,00                    | 630.000,00<br>0,00                | 0,00<br>0,00                    | 630.000,00<br>0,00            | 630.000,00            |

Para cadastrar um projeto/atividade/op.especial:

- Clicar no botão “Criar”;
- Selecionar o **Tipo**;
- Selecionar o **Órgão**;
- Selecionar a **Unidade**;
- Selecionar a **Função**;
- Selecionar a **Subfunção**;
- Selecionar o **Programa**;
- Selecionar a **Ação**;
- Informa as **Metas**, quantidade **Prevista**, **Realizada**, valores **Correntes**, **Próprio** e **Capital**.

Obs.: Ao lado do exercício deve ser “marcado” o exercício que esta ação será utilizada, para que não apresente problemas nos arquivos gerados aos TCEs.

- Clicar no botão “Salvar”.

**Atenção:** Para realizar o "fechamento" do PPA é necessário "Validar" as ações.

## 1.2.2 PPA – Estimativas de Receita

Cadastro dos valores estimados para os quatro (04) exercícios do PPA.



**Versão N° 221**

Identificação: 14723  
 Data Inclusão: 08/01/2019  
 Receita: 1.1.1.2.01.1.1.01.00.00 - ITR - Municípios Conveniados - Principal - PRÓPRIO  
 Recurso: 0001 - Recurso Livre  
 Destinação: 1234567 - Destinação 7 dígitos  
 Tipo: Próprio

|     |                | Valores por Exercício       |      |      |      | Valor Total    |
|-----|----------------|-----------------------------|------|------|------|----------------|
|     |                | 2020                        | 2021 | 2022 | 2023 |                |
| Sim | 32.089.632,00  | Não                         | 0,00 | Não  | 0,00 | 32.089.632,00  |
|     |                | <b>Totais por exercício</b> |      |      |      |                |
|     | 465.980.459,00 |                             | 0,00 |      | 0,00 | 465.980.459,00 |

## 1.2.3 Receitas por Vinculação

Cadastro das receitas orçamentárias para os quatro (04) exercícios do PPA.

Para incluir, basta clicar em “Criar”, selecionar a receita conforme o grau, informado na capa do PPA e Salvar.



Receita: Nenhum

|                         | Próprias | Deduções | MDE                 | ASPS | Outros Vínculos | Total |
|-------------------------|----------|----------|---------------------|------|-----------------|-------|
| 2020                    |          |          |                     |      |                 | 0,00  |
| 2021                    |          |          |                     |      |                 | 0,00  |
| 2022                    |          |          |                     |      |                 | 0,00  |
| 2023                    |          |          |                     |      |                 | 0,00  |
| Subtotal                | 0,00     | 0,00     | 0,00                | 0,00 | 0,00            | 0,00  |
| Receita Própria Líquida |          | 0,00     | Receitas Vinculadas |      | 0,00            | 0,00  |

Metodologia:

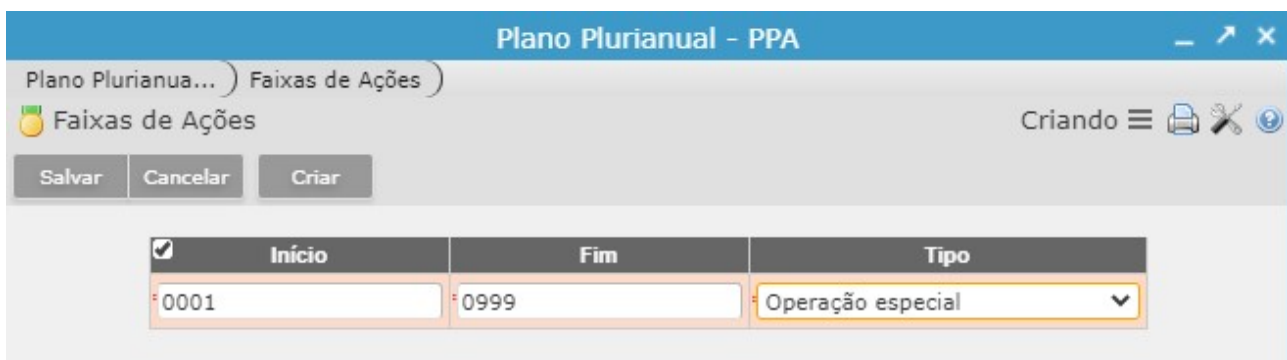
**Atenção:** Os valores irão aparecer conforme preenchido no vinculado “PPA - Estimativas de Receitas” (item 1.2.2).

### 1.2.4 Faixas de Ações

Cadastro da faixa de ações (códigos) para os quatro (04) exercícios do PPA.

Para cadastrar as faixas:

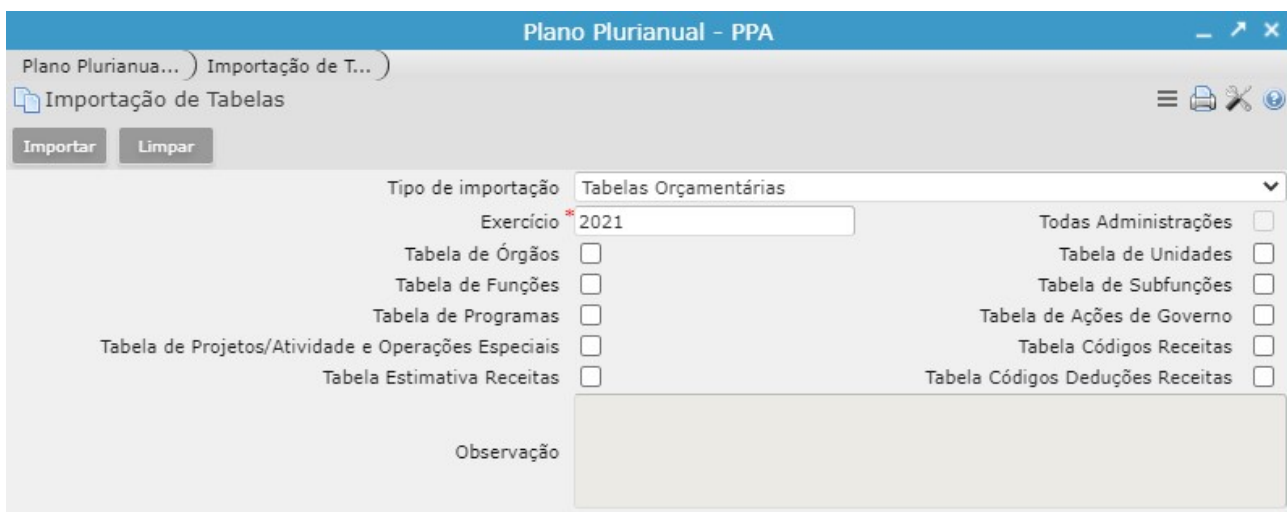
- Clicar no botão “Criar”;
- **Início**: Informar o número (código) inicial da faixa de ações;
- **Fim**: Informar o número (código) final da faixa de ações;
- **Tipo**: Selecionar se o código será: Projeto, Atividade, Operação Especial, Reserva de Contingência ou Não orçamentária;
- Clicar no botão “Salvar”.



| Início | Fim  | Tipo              |
|--------|------|-------------------|
| 0001   | 0999 | Operação especial |

### 1.2.5 Importação de Tabelas

Neste vinculado é possível selecionar as tabelas que desejam ser cópia das para o Plano Plurianual. Pode ser realizada a cópia das "Tabelas orçamentárias" (informando o exercício de origem) ou de uma "Versão" anterior do PPA.



|  |                          |   |
|--|--------------------------|---|
| Tipo de importação                                 | Tabelas Orçamentárias    |   |
| Exercício*   | 2021                     |   |
| Tabela de Órgãos                                   | <input type="checkbox"/> | Todas Administrações <input type="checkbox"/>             |
| Tabela de Funções                                  | <input type="checkbox"/> | Tabela de Unidades <input type="checkbox"/>               |
| Tabela de Programas                                | <input type="checkbox"/> | Tabela de Subfunções <input type="checkbox"/>             |
| Tabela de Projetos/Atividade e Operações Especiais | <input type="checkbox"/> | Tabela de Ações de Governo <input type="checkbox"/>       |
| Tabela Estimativa Receitas                         | <input type="checkbox"/> | Tabela Códigos Receitas <input type="checkbox"/>          |
|  |                          | Tabela Códigos Deduções Receitas <input type="checkbox"/> |
| Observação   |                          |   |

## 2 PPA – Relatórios

Segue abaixo a listagem de relatório disponíveis:

- *Anexo de Prioridades*
- *Plano Plurianual - Anexo de Prioridades*
- *Plano Plurianual - Anexo Prioridades (Progr/Lei)*
- *Plano Plurianual - Anexo de Metas e Prioridades*
- *Plano Plurianual - Anexo de Prioridades/Finalidade*
- *Plano Plurianual - Anexo Prioridades (Programa)*
- *Plano Plurianual - Anexo de Metas (Retrato)*
- *Plano Plurianual - Anexo de Metas*
- *Relação - Projeção Estimativas das Receitas*
- *Relatório - Programas de Governo*
- *Relação Plano Plurianual - Órgãos/Unidades*
- *Relação Plano Plurianual - Órgãos*
- *Anexo 2 e 3 - Programas*
- *Alterações Leis - PPA - Programas/Ações.*
- *Relação - Estimativas de Receita*
- *Relação - Projeção Estimativas das Receitas - Grau*