

Sumário

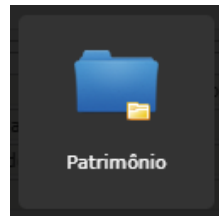
Processo de Baixa	2
1) Acesso ao programa.....	2
2) Criando um processo de baixa.....	2
2.1) Avaliação dos bens.....	5
2.2) Definir Donatário	6
2.3) Geração de Relatórios	7
3) Efetivação da baixa (exclusivo DMP).....	8
4) Reversão da baixa (exclusivo DMP).....	8
5) Reabertura de processo de baixa (exclusivo DMP).....	8
6) Pesquisando processos de baixa.....	9

Processo de Baixa


1) Acesso ao programa

Menu de Usuário

Clicar em **Patrimônio**.



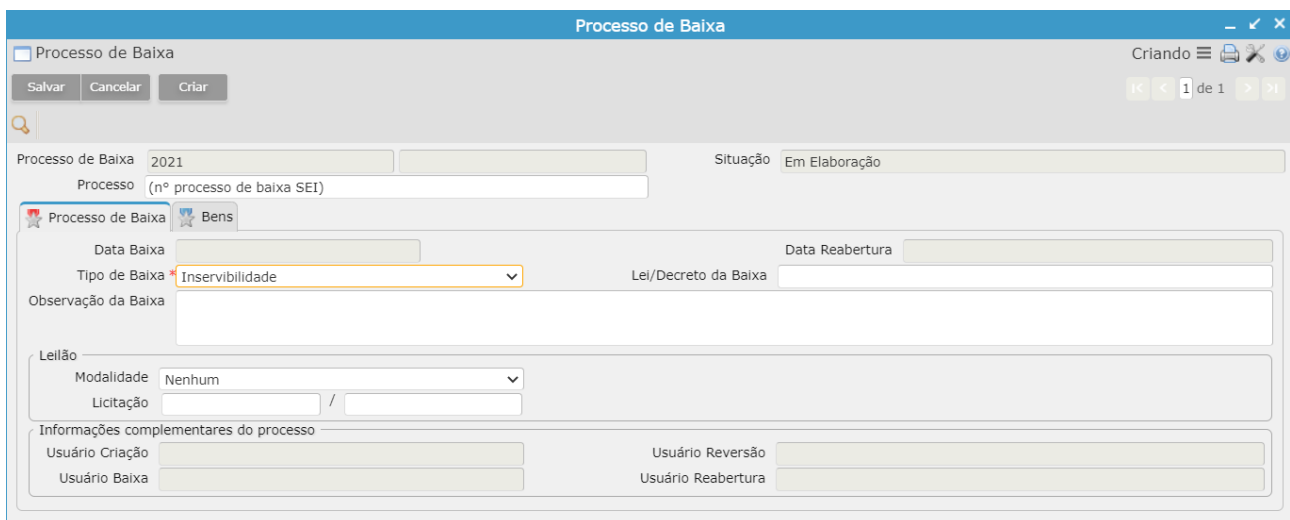
Clicar em **Processo de Baixa**.



2) Criando um processo de baixa

Clicar em **Criar**.

A tela mostrará os campos a serem preenchidos, onde todos aqueles que possuem um "*" são obrigatórios.

Captura de tela da interface de usuário do sistema "Processo de Baixa". O formulário contém campos para "Processo de Baixa" (valor: 2021), "Processo" (nº processo de baixa SEI), "Situação" (Em Elaboração), "Data Baixa", "Tipo de Baixa" (Inservibilidade), "Lei/Decreto da Baixa", "Data Reabertura", "Observação da Baixa", "Leilão" (Modalidade: Nenhum), "Licitação", e "Informações complementares do processo" (Usuário Criação, Usuário Reversão, Usuário Baixa, Usuário Reabertura). Botões "Salvar", "Cancelar" e "Criar" estão visíveis no topo.

Processo de Baixa: número automático que o sistema gera ao salvar o registro.

Processo: incluir o número do processo no SEI.

Data Baixa: ao salvar o registro, assume automaticamente a data atual.

Data Reabertura: somente demonstra a informação da data quando o processo tiver sido reaberto para alterações.

Tipo de Baixa: selecionar o tipo da baixa.

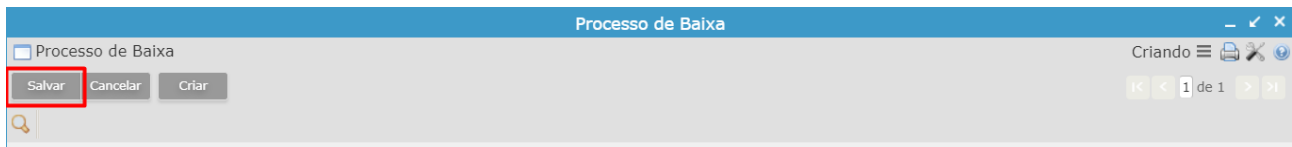
Lei/Decreto da Baixa: utilize somente se houver lei/decreto que está vinculado a essa baixa.

Observação da Baixa: campo textual para inserir observações relativas ao processo de baixa.

Leilão: somente será utilizado para o tipo de baixa de alienação via "Leilão", onde informará a modalidade do Leilão ou Concorrência, conforme o caso, e o seu número. Não sendo esse tipo de baixa, não é necessário o preenchimento.

Informações complementares do processo: indica os usuários que realizaram as ações de criação, baixa, reabertura do processo para alterações ou reversão, que é o desfazimento da baixa.

Após informar os campos, clicar no **Salvar**.



Ao clicar em “Salvar”, o processo de baixa é cadastrado no sistema com a situação 'Em Elaboração', liberando novos botões que serão utilizados para finalizar o processo de baixa.



Clicar na aba **Bens**.



Clicar em **Inserir Bens**.



O sistema abrirá uma nova tela e apresentará alguns campos de busca:



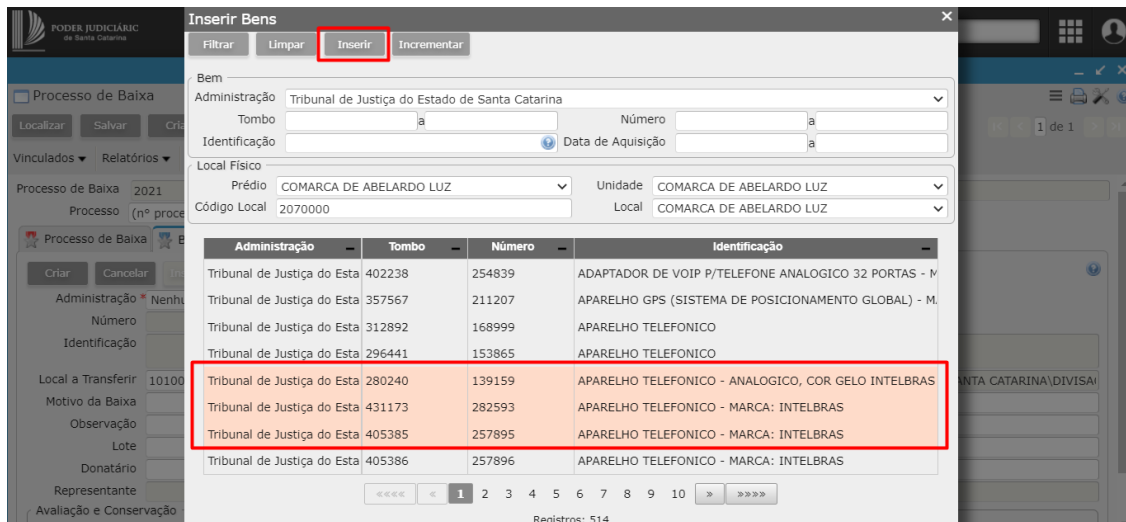
Tombo: Digitar tombos do bem ou intervalos de tombos (565255 a 565270, por exemplo).

Número: Digitar do número do bem ou intervalos de números. Esse é o número sequencial de registro do bem no sistema, que é diferente do número de tombos emplacado no bem.

Identificação: Digitar alguma palavra que faça parte da descrição do bem.

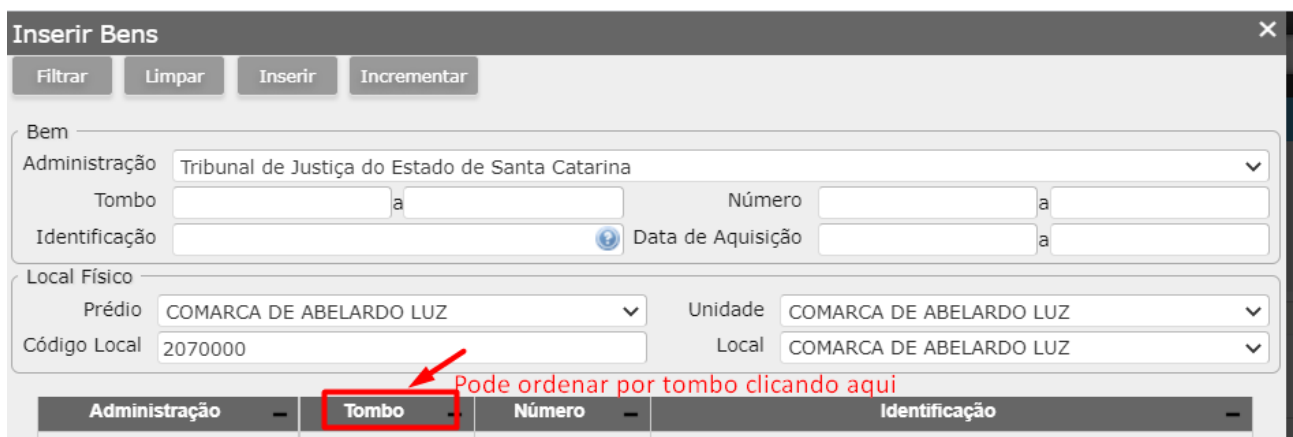
Local físico: Preencher com o código da lotação em que o bem se encontra atualmente ou selecionar prédio (nome comarca ou Tribunal) / unidade (nome comarca ou Tribunal) / local (lotação ou sublotação) na listagem.

Após informar o filtro dos bens a serem baixados, clicar em "Filtrar" e selecionar todos os bens que serão baixados com auxílio do botão CTRL e clicar em 'Inserir'.



Obs: a seleção de bens nesta tela pode ser feita com o comando 'ctrl + clique do mouse' sobre o bem. Caso queira buscar mais bens de outra pesquisa (outro local por exemplo), basta informar os dados no filtro e clicar em 'Incrementar'.

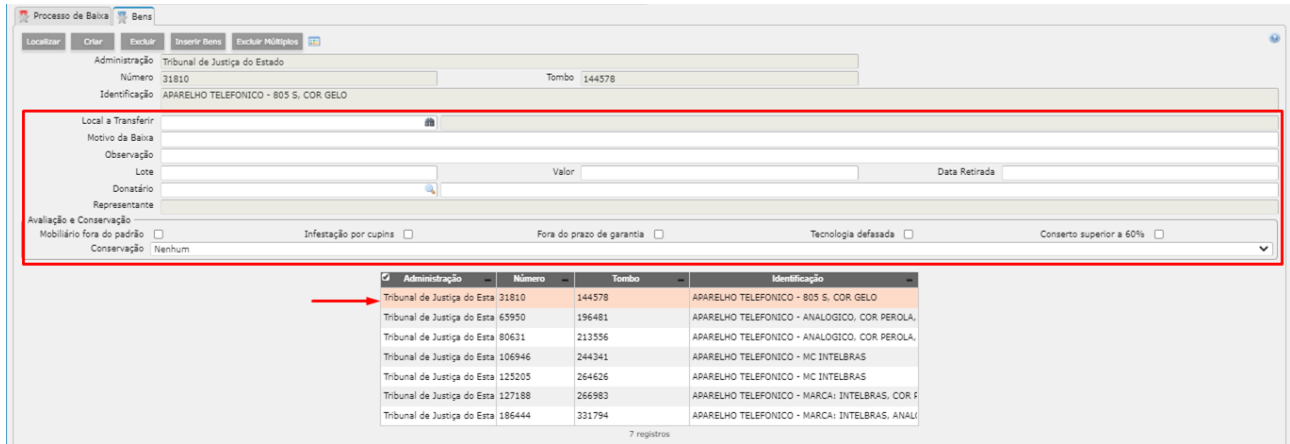
As colunas da pesquisa podem ser ordenadas ao clicar sobre os títulos delas.



Confirmar que todos os bens incluídos em tela estão corretos e partir para a avaliação.

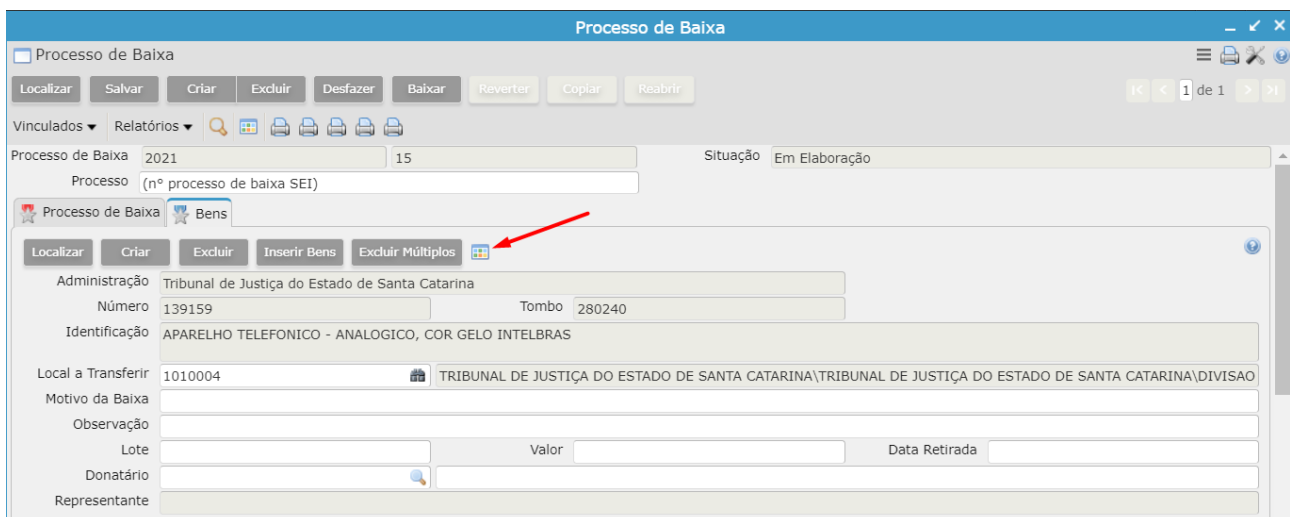
2.1) Avaliação dos bens

Pode ser feito bem a bem, selecionando o bem e preenchendo os campos da tela (opção utilizada quando há poucos bens para avaliação).



Administração	Número	Tombo	Identificação
Tribunal de Justiça do Esta	31810	144578	APARELHO TELEFONICO - 805 S. COR GELO
Tribunal de Justiça do Esta	65950	196481	APARELHO TELEFONICO - ANALOGICO, COR PEROLA,
Tribunal de Justiça do Esta	80631	213556	APARELHO TELEFONICO - ANALOGICO, COR PEROLA,
Tribunal de Justiça do Esta	106946	244341	APARELHO TELEFONICO - MC INTELBRAS
Tribunal de Justiça do Esta	125205	264626	APARELHO TELEFONICO - MC INTELBRAS
Tribunal de Justiça do Esta	127188	266983	APARELHO TELEFONICO - MARCA: INTELBRAS, COR F
Tribunal de Justiça do Esta	186444	331794	APARELHO TELEFONICO - MARCA: INTELBRAS, ANALI

Ou utilizar o vinculado 'Avaliação em Lote' na aba 'Bens' (opção utilizada quando há muitos bens para avaliar).



Processo de Baixa 2021 15 Situação Em Elaboração

Processo (nº processo de baixa SEI)

Processo de Baixa Bens

Localizar Criar Excluir Inserir Bens Excluir Múltiplos

Administração Tribunal de Justiça do Estado de Santa Catarina

Número 139159 Tombo 280240

Identificação APARELHO TELEFONICO - ANALOGICO, COR GELO INTELBRAS

Local a Transferir 1010004 TRIBUNAL DE JUSTIÇA DO ESTADO DE SANTA CATARINA\TRIBUNAL DE JUSTIÇA DO ESTADO DE SANTA CATARINA\DIVISAO

Motivo da Baixa

Observação

Lote Valor Data Retirada

Donatário

Representante



Processo de Bai...) Avaliação em lo...)

Avaliação em lote

Salvar

Processo de Baixa: 2021 / 15 Processo: (nº processo de baixa SEI) Situação: Em Elaboração

Teste

Motivo da Baixa

Observação

Lote Valor Data Retirada

Avaliação e Conservação

Mobiliário fora do padrão Infestação por cupins Fora do prazo de garantia Tecnologia defasada Conserto superior a 60%

Conservação Nenhum

Administração	Número	Tombo	Identificação
Tribunal de Justiça do Esta	139159	280240	APARELHO TELEFONICO - ANALOGICO, COR GELO IN
Tribunal de Justiça do Esta	282593	431173	APARELHO TELEFONICO - MARCA: INTELBRAS
Tribunal de Justiça do Esta	257895	405385	APARELHO TELEFONICO - MARCA: INTELBRAS

3 registros

Motivo da Baixa: descrever o motivo da baixa (opcional).

Observação: campo opcional.

Lote: informação incluída somente para o tipo de baixa “Leilão”.

Valor: informação incluída somente para o tipo de baixa “Leilão”.

Data Retirada: informação opcional que demonstra a data da retirada do bem na lotação.

Avaliação e Conservação: indicar se “Mobiliário fora do padrão”, “Infestação por cupins”, “Fora do prazo de garantia”, “Tecnologia defasada” e/ou “Conserto superior a 60%”. Para conservação, indicar a situação atual do bem: se está em perfeitas condições de uso ou possui danos.

As informações preenchidas nessa tela serão replicadas para os bens que estão selecionados, quando você clicar em “Salvar”. Sempre deve-se selecionar os bens com “CTRL” ou “Shift” os quais terão as informações replicadas.

Administração	Número	Tombo	Identificação
Tribunal de Justiça do Esta	139159	280240	APARELHO TELEFONICO - ANALOGICO, COR GELO IN
Tribunal de Justiça do Esta	282593	431173	APARELHO TELEFONICO - MARCA: INTELBRAS
Tribunal de Justiça do Esta	257895	405385	APARELHO TELEFONICO - MARCA: INTELBRAS

2.2) Definir Donatário

O donatário é aquela pessoa física ou jurídica que irá receber os bens incluídos nesse processo de baixa. Essa informação não é obrigatória, sendo que para alguns tipos de baixa essa informação é dispensável (exemplo: alguns casos de “Inutilização”).

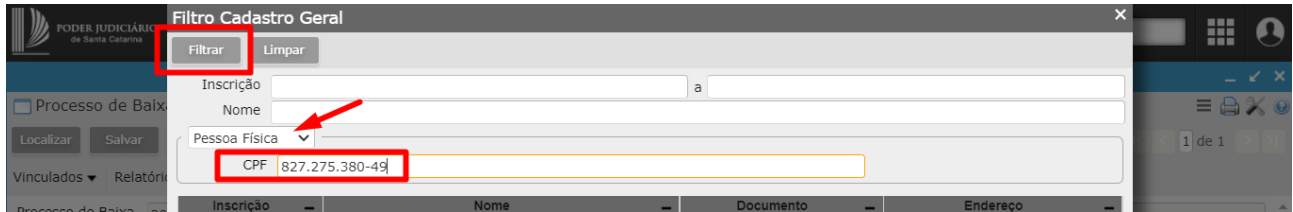
Pode ser efetivada a inclusão bem a bem, selecionando o bem e informando o donatário (opção utilizada quando há poucos bens em uma baixa) e clicando em “Salvar”.

Administração	Número	Tombo	Identificação
Tribunal de Justiça do Esta	31810	144578	APARELHO TELEFONICO - 805 S. COR GELO
Tribunal de Justiça do Esta	43641	104241	APARELHO TELEFONICO - ANALOGICO, COR GELO IN

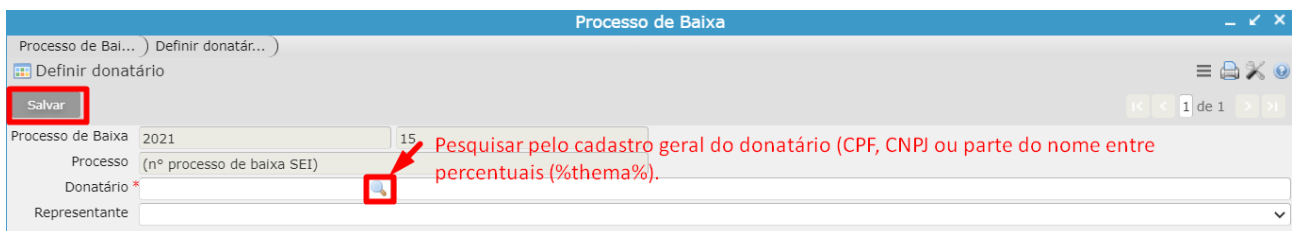
Para consultar o cadastro geral do donatário, você pode clicar no filtro da “Lupa”, abrirão as opções de pesquisa, informar parte do nome do donatário entre percentuais (%Thema%) ou então digitar CPF ou CNPJ nessa opção, clicando sempre em “filtrar” para trazer os resultados da pesquisa:



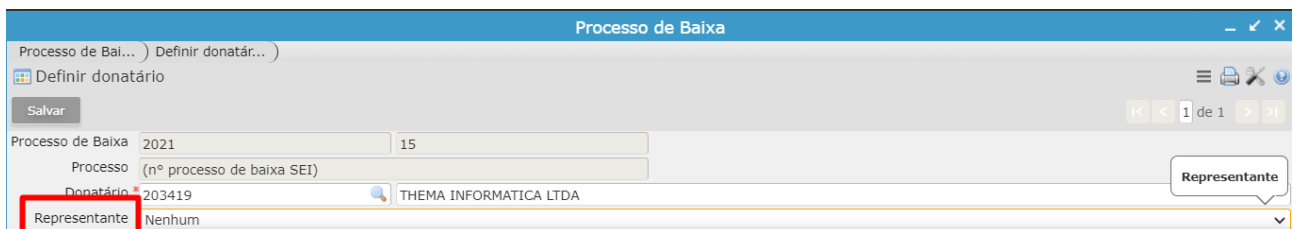
Ou:



De forma geral, você pode definir donatários em lote para todos os bens através do vinculado 'Definir Donatário' (opção utilizada quando há mais bens em uma baixa).

Havendo representantes, no caso de CNPJ, você também pode selecionar os representantes:



Se a empresa possui representantes e não estão cadastrados no sistema, você poderá entrar em contato com o setor responsável pelo cadastro dos representantes e solicitar o cadastro dele no sistema, para isso deverá informar qual o nome do representante e qual a sua função (administrador, sócio, representante etc). Caso não possua representantes, essa informação não é obrigatória no sistema.

2.3) Geração de Relatórios

Sendo necessário, vocês poderão gerar relatórios para conferência das informações, como por exemplo:



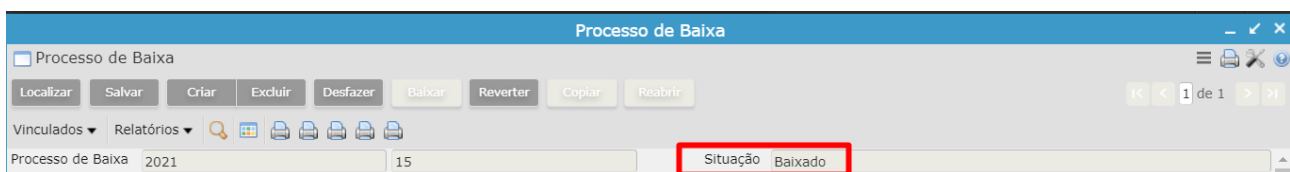
Para geração dos termos, é necessário que a situação do processo de baixa esteja “Baixado”. Em outras situações, o termo não será gerado.

3) Efetivação da baixa (exclusivo DMP)

Após avaliar os bens e definir donatários (quando houver), o próximo passo é clicar em **Baixar** (ação exclusiva dos usuários do DMP).



Ao clicar em “Baixar”, os bens inseridos neste processo de baixa serão efetivamente baixados e a situação do processo de baixa é alterada para 'Baixado'.

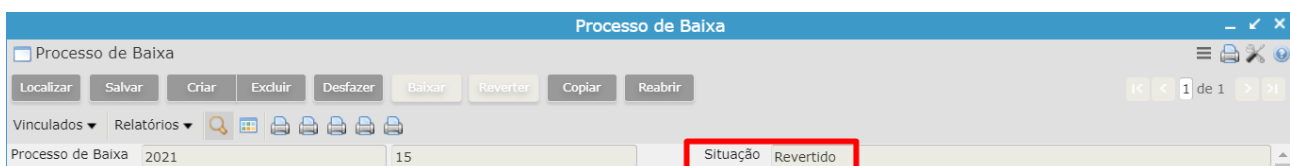


4) Reversão da baixa (exclusivo DMP)

Caso seja necessário reverter o processo de baixa, clicar em **Reverter** (ação exclusiva dos usuários do DMP).



Após a confirmação, o processo de baixa ficará na situação 'Revertido' e os bens voltarão para a situação 'Normal'.



5) Reabertura de processo de baixa (exclusivo DMP)

Também é possível reabrir o processo de baixa para realizar alterações, estando na situação “Revertido”:

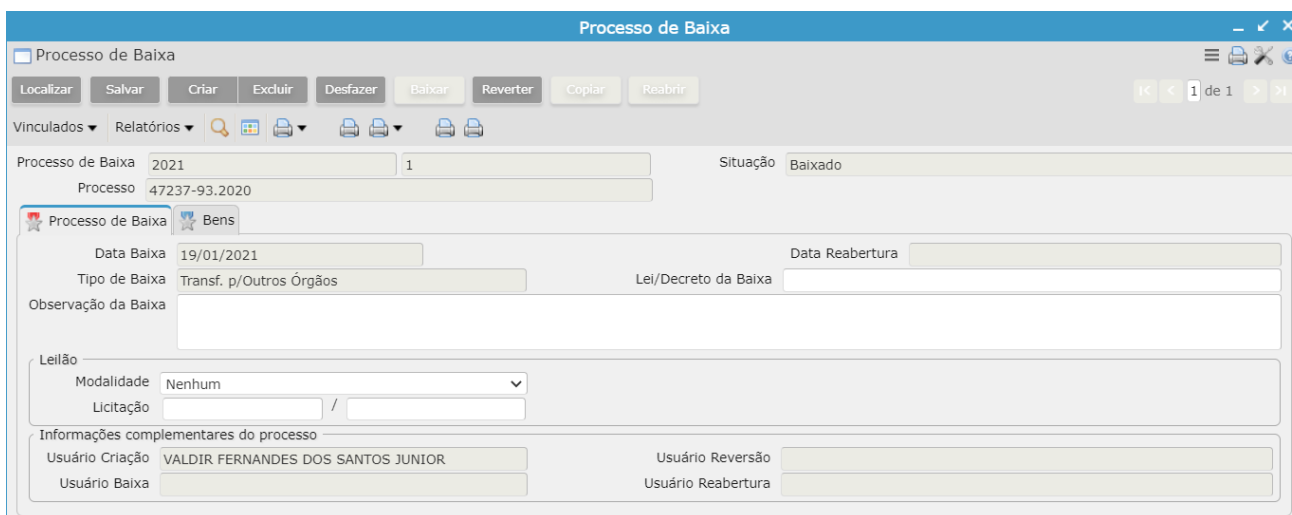
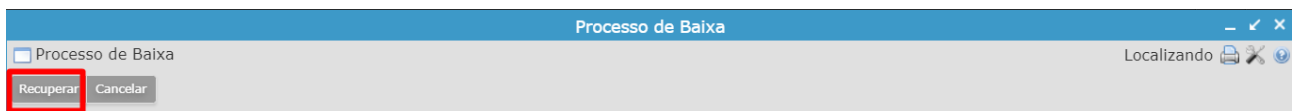
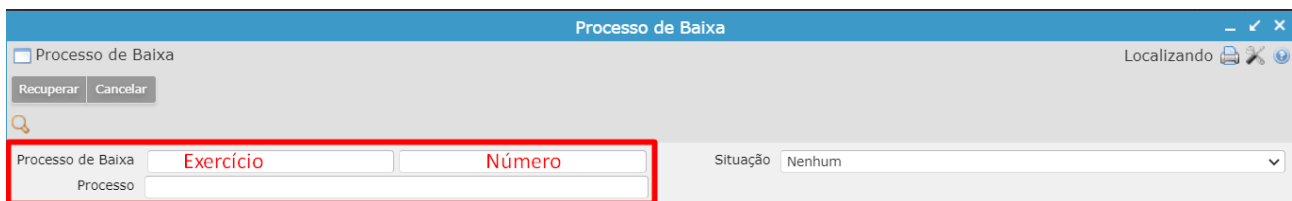
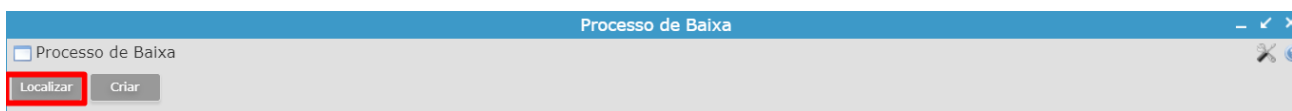


Depois de aberto, proceder com as alterações necessárias e baixar novamente seguindo o passo do item 2) para que a situação do bem fique 'Baixado' novamente.

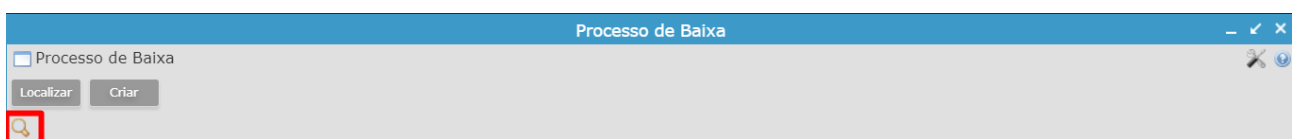
6) Pesquisando processos de baixa

Para pesquisar um processo de baixa, acessar o programa "Processo de Baixa", clicar em "Localizar" ou pesquisar pelo filtro do programa.

⇒ **Localizar:** permite a pesquisa pelo número do processo de baixa no SEI (campo "Processo") ou código sequencial do sistema (campo "Processo de Baixa" exercício + número). Clicar em "Recuperar" para que o registro seja demonstrado na tela.



⇒ **Filtro do programa:** utilizado quando não se possui o número do processo, mas possui outras informações ou também quando é necessário pesquisar com mais de uma informação (data + local ou situação + data, ou donatário por exemplo).



Filtro Processo de Baixa

Localizar Limpar

Filtro Processo de Baixa Bem Donatários

Exercício do Processo a a Situação Em Elaboração

Número do Processo a a Processo

Data de Baixa 01/01/2021 a 31/01/2021 Data de Reversão a a

Tipo de Baixa Nenhum Lei/Decreto da Baixa

Observação da Baixa

Exercício Licitação a a Modalidade Nenhum

Número Licitação a a

Usuário Criação Usuário Reversão

Usuário Baixa Usuário Reabertura

Exercício do Processo	Número do Processo	Processo	Situação	Observação da Baixa
Nenhum registro a ser exibido				

Filtro Processo de Baixa

Localizar Incrementar Limpar Retornar Retornar todos

Filtro Processo de Baixa Bem Donatários

Exercício do Processo a a Situação Baixado

Número do Processo a a Processo

Data de Baixa 01/01/2021 a 31/01/2021 Data de Reversão a a

Tipo de Baixa Nenhum Lei/Decreto da Baixa

Observação da Baixa

Exercício Licitação a a Modalidade Nenhum

Número Licitação a a

Usuário Criação Usuário Reversão

Usuário Baixa Usuário Reabertura

Exercício do Processo	Número do Processo	Processo	Situação	Observação da Baixa
2019	318	16653-77.2019-CCO	Baixado	
2020	212	41530-47.2020	Baixado	
2020	213	42158-36.2020	Baixado	
2020	214	42245-89.2020	Baixado	
2020	215	39909-15.2020	Baixado	
2020	216	46154-42.2020	Baixado	

Filtro Processo de Baixa

Localizar Limpar

Filtro Processo de Baixa Bem Donatários

Exercício do Processo a a Situação Baixado

Número do Processo a a Processo

Data de Baixa 01/01/2021 a 31/01/2021 Data de Reversão a a

Tipo de Baixa Nenhum Lei/Decreto da Baixa

Observação da Baixa

Exercício Licitação a a Modalidade Nenhum

Número Licitação a a

Usuário Criação Usuário Reversão

Usuário Baixa Usuário Reabertura

Ou pesquisa por determinado tombo ou donatário:

Filtro Processo de Baixa

Localizar Limpar

Filtro Processo de Baixa Bem Donatários

Tombo a a Situação Nenhum

Número a a Baixado? Nenhum

Produto a a Estoque Nenhum

Vida útil a a Tombável Nenhum

Conservação Nenhum Guia

Filtro Processo de Baixa

Localizar Limpar

Filtro Processo de Baixa Bem Donatários

Inscrição Situação Nenhum

Nome Processo

Nenhum CPF ou CNPJ

País Nenhum

Código Postal Cidade

Endereço Número Complemento

Bairro

Observação